



Report trimestrale

III trimestre 2021

Versione **<1.0>**

SOMMARIO

1	OBIETTIVO DEL DOCUMENTO	3
2	COPYRIGHT	3
3	COPERTURA TERRITORIALE	3
4	DISTRIBUZIONE DELLE TRANSAZIONI	6
5	AMMONTARE DELLE TRANSAZIONI	7
6	TIPOLOGIA DI DOVUTI	8

1 OBIETTIVO DEL DOCUMENTO

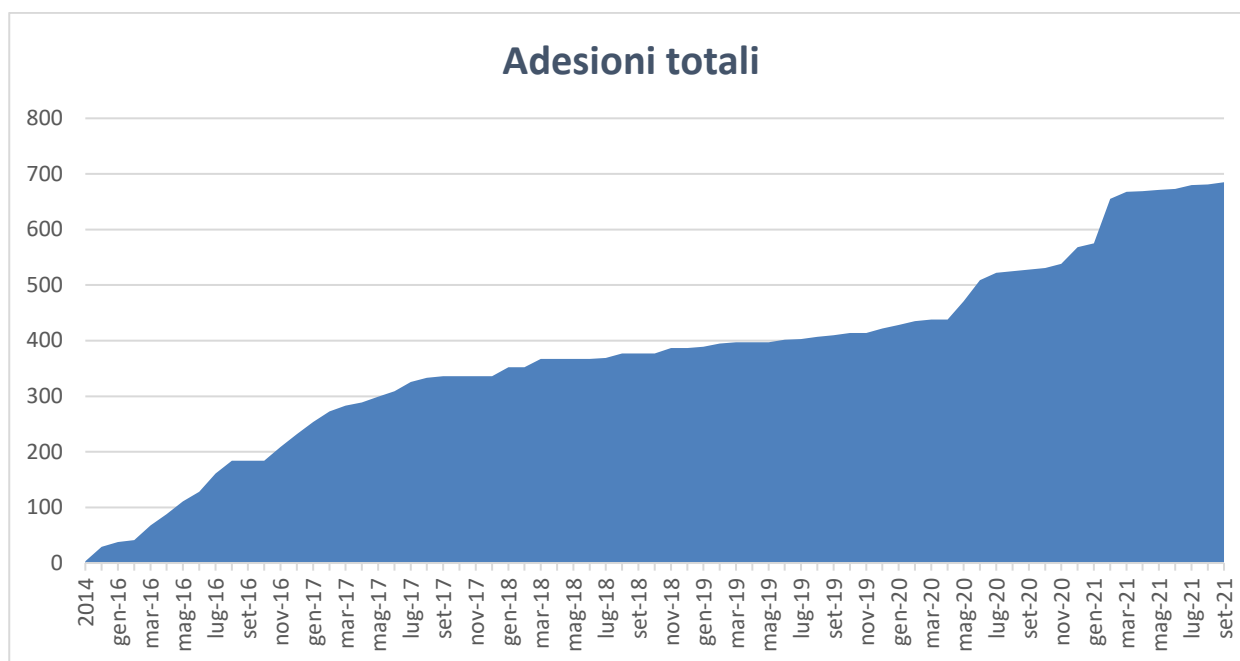
Questo documento ha l'obiettivo di **monitorare su base trimestrale l'andamento dell'utilizzo del prodotto regionale MyPay**, analizzandone la copertura territoriale, la distribuzione e l'ammontare delle transazioni, e le diverse tipologie di dovuti. Questo report fa riferimento al periodo **luglio-settembre 2021**.

2 COPYRIGHT

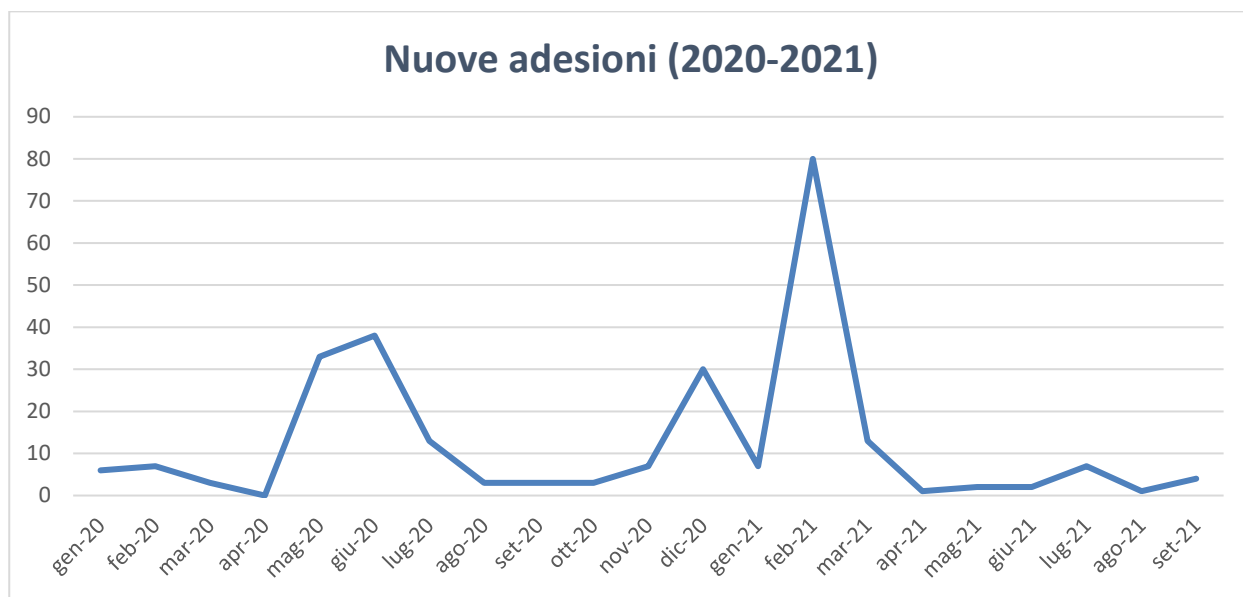
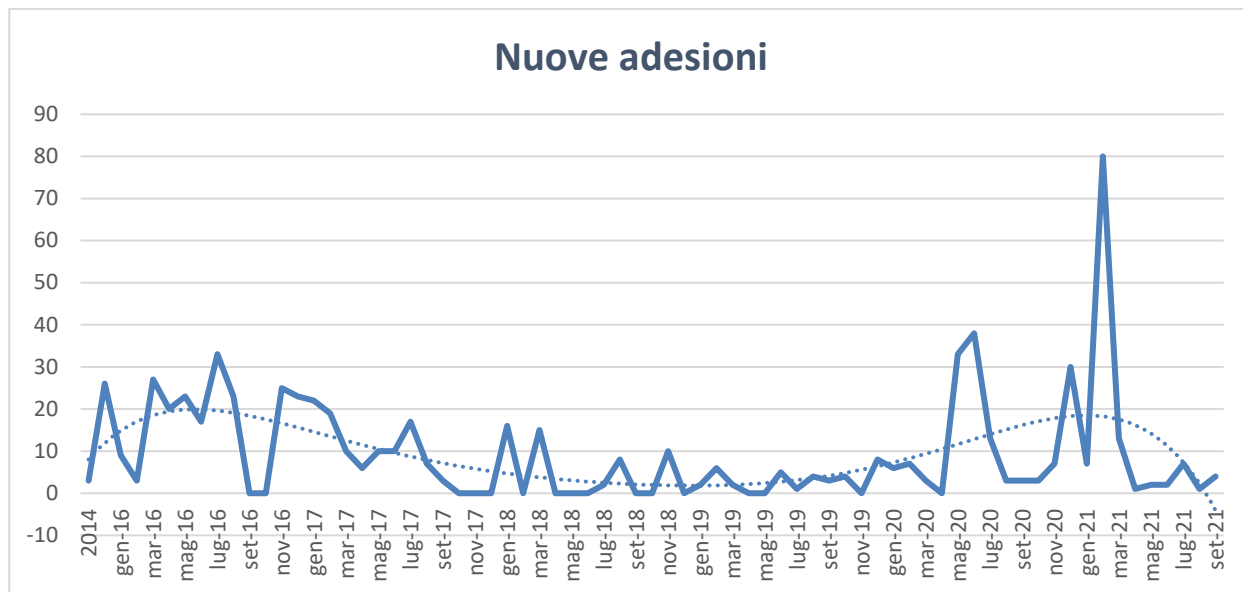
Questo documento appartiene alla Regione del Veneto. I contenuti del medesimo – testi, tabelle, immagini, etc. – sono protetti ai sensi della normativa in tema di opere dell'ingegno. Tutti i diritti sono riservati. Il presente documento potrà essere utilizzato per la realizzazione di progetti regionali liberamente ed esclusivamente nel rispetto delle regole (standard) stabilite dalla Regione del Veneto. Ogni altro utilizzo, compresa la copia, distribuzione, riproduzione, traduzione in altra lingua, potrà avvenire unicamente previo consenso scritto da parte di Regione del Veneto. In nessun caso, comunque, il documento potrà essere utilizzato per fini di lucro o per trarne una qualche utilità.

3 COPERTURA TERRITORIALE

Al 30 settembre 2021 gli Enti pubblici veneti che hanno completato il processo di adesione a MyPay sono **685**. Dopo un incremento lieve e stabile a partire da gennaio 2017, gli aumenti più evidenti si sono presentati a maggio 2020, complice la **situazione emergenziale** dovuta dalla pandemia, e a febbraio 2021, in vista della **scadenza posta per il 28/02 di integrare la piattaforma PagoPA con i sistemi di incasso di ogni ente pubblico**. Nell'ultimo trimestre gli enti che hanno aderito a MyPay sono stati **12** (7 a luglio, 1 ad agosto e 4 a settembre).

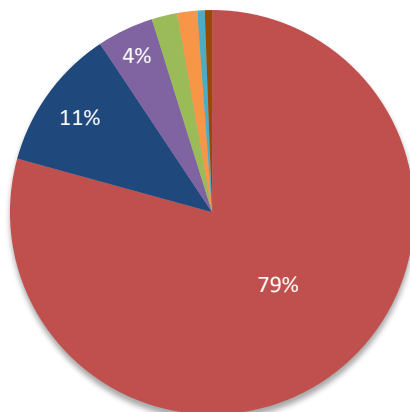


Il grafico sottostante illustra più chiaramente l'andamento delle **nuove** adesioni, con focus poi sull'ultima annualità:



Complessivamente, circa l'**80%** degli enti pubblici che hanno adottato MyPay sono **Comuni** o loro aggregazioni (Unioni Montane, Federazioni di Comuni, ecc.). Seguono **Istituti assistenziali** (come Case di cura, RSA, Centri di assistenza per anziani, ecc.) all'11%, le **Aziende ospedaliere** e gli **Istituti scolastici** (entrambi al 2%), ed infine gli **ESU** ed enti di **Polizia Locale** (entrambi all'1%):

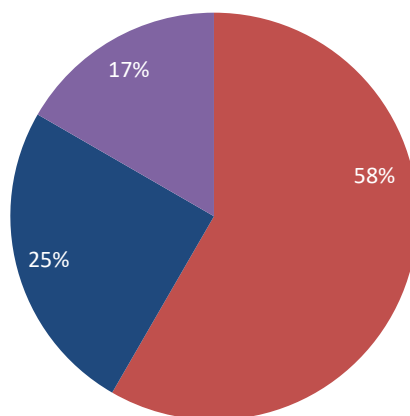
Enti per categoria



■ Comuni e loro aggregazioni ■ Istituti assistenziali ■ Altro ■ AULSS ■ Istituti scolastici ■ ESU ■ Polizia Locale

Guardando nel dettaglio all'ultimo trimestre, i nuovi enti che hanno attivato MyPay sono stati 7 Comuni, 3 Istituti assistenziali e altri 2 enti pubblici.

Enti per categoria (lug-set 2021)

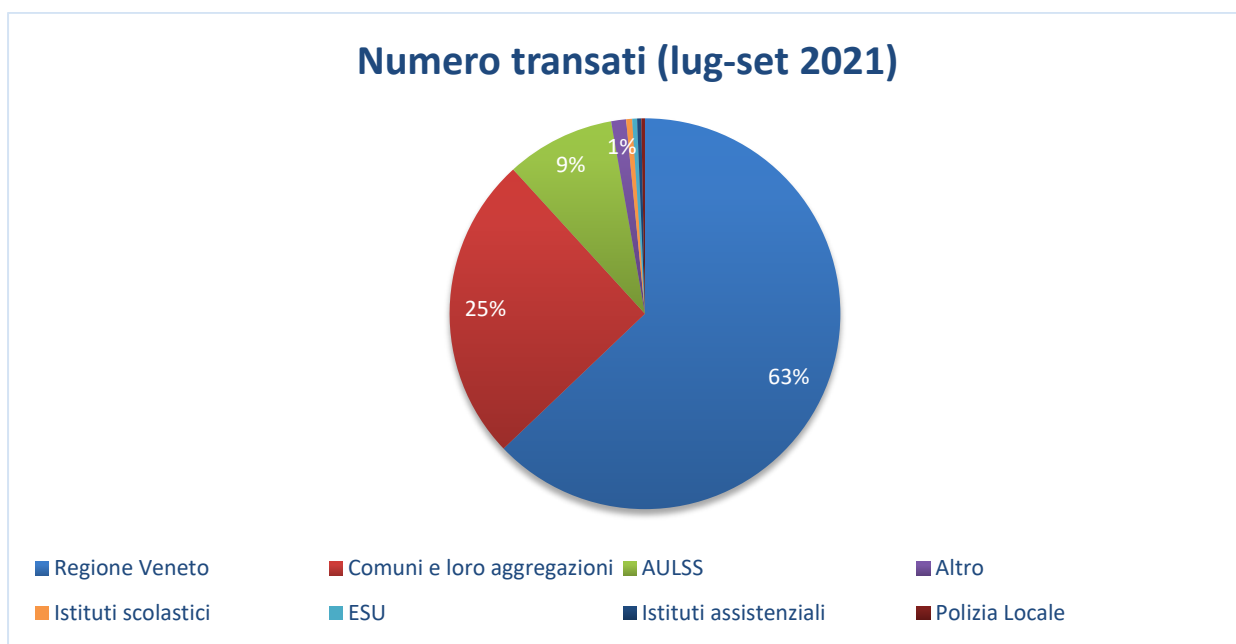


■ Comuni e loro aggregazioni ■ Istituti assistenziali ■ Altro

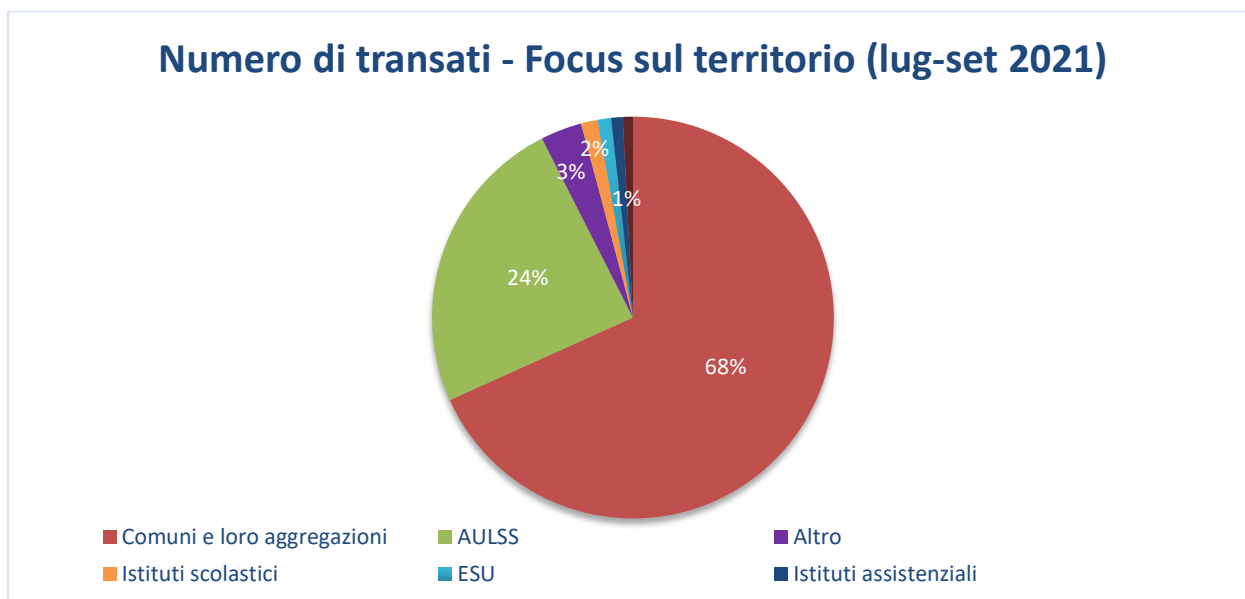
4 DISTRIBUZIONE DELLE TRANSAZIONI

Tra luglio e settembre si è registrato un totale di **1.165.622 transazioni** (il 26% in più rispetto allo scorso trimestre), effettuate per l'89% da persone fisiche (1.037.166) e per il restante 11% da persone giuridiche (128.456).

L'ente che ha ricevuto il maggior numero di transazioni è **Regione del Veneto** con il **63%** (-5 punti percentuali rispetto allo scorso trimestre), mentre il **25%** del totale delle transazioni è indirizzato a **Comuni e loro aggregazioni** (+3 pp), l'**9%** alle **AULSS** (+1 pp), e i restanti punti percentuali a ESU, Istituti scolastici e assistenziali, Polizia Locale e altri enti pubblici.



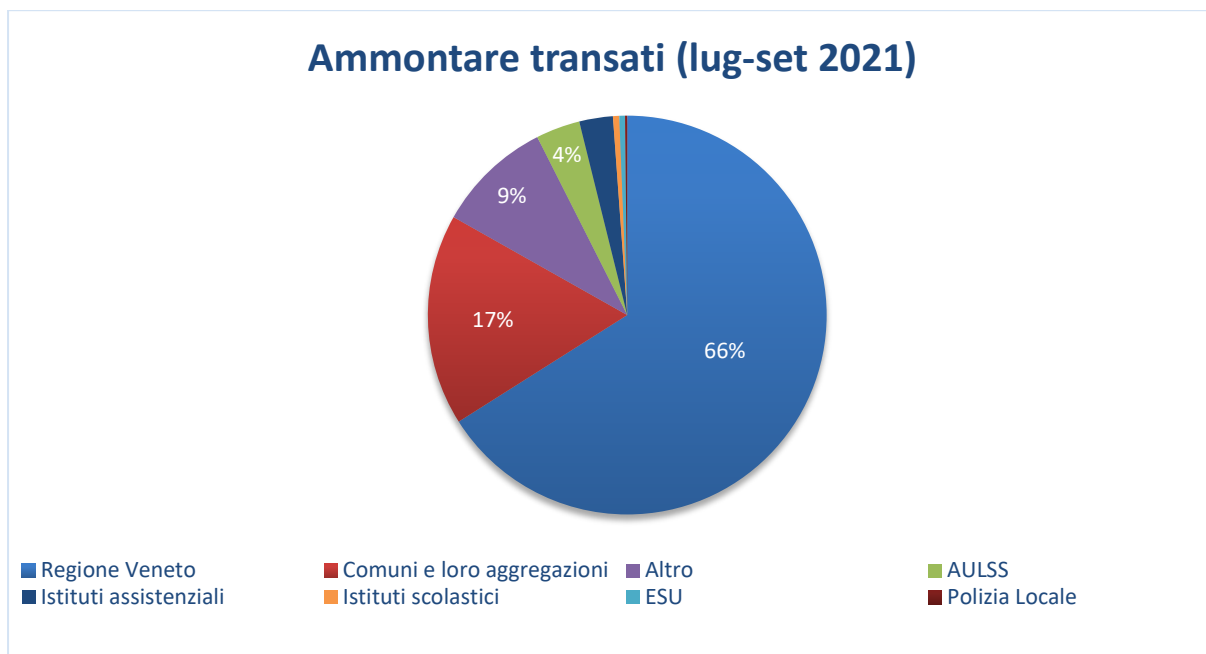
Di seguito il grafico illustra le percentuali del numero di transazioni effettuate nel trimestre con **focus sul territorio**, escludendo dunque quelle destinate alla Regione: i **Comuni** sono destinatari del **68%**, seguiti da **AULSS** al **24%**. I dati si confermano in linea con il trimestre precedente.



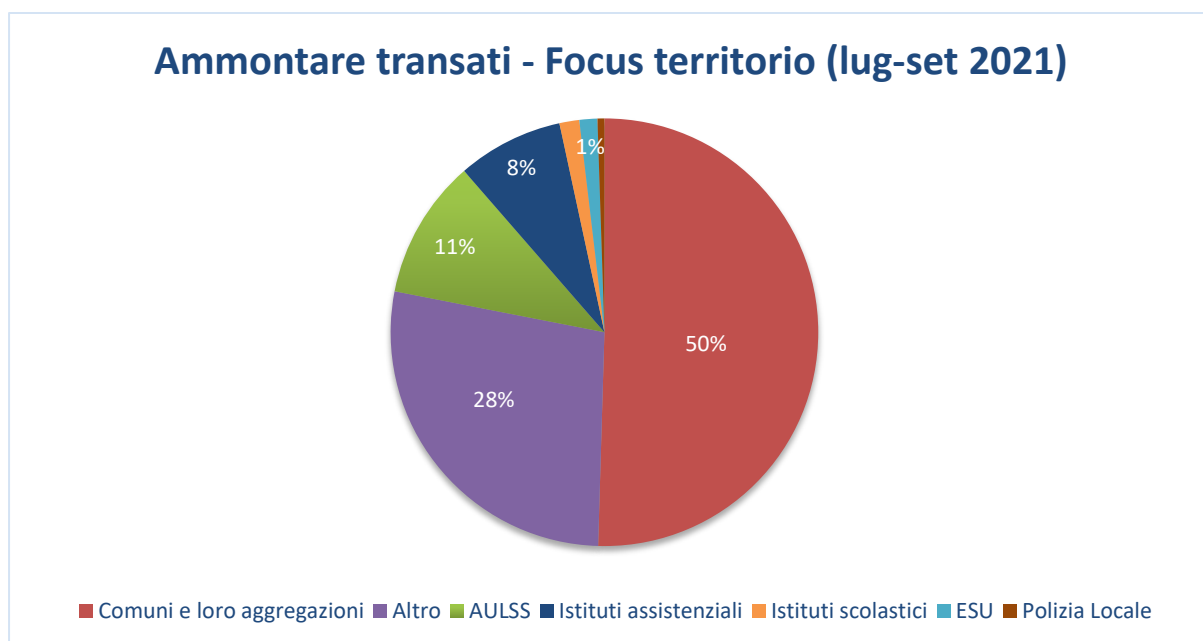
5 AMMONTARE DELLE TRANSAZIONI

L'ammontare totale delle transazioni dei mesi di luglio, agosto e settembre 2021 è di **240.110.874,23 €** (+27% rispetto al precedente trimestre), di cui 165.752.090,53 € da persone fisiche (69% del totale) e 74.358.783,70 € da persone giuridiche (31%).

Di seguito gli enti, suddivisi per categoria, che hanno ricevuto l'ammontare maggiore di pagamenti:



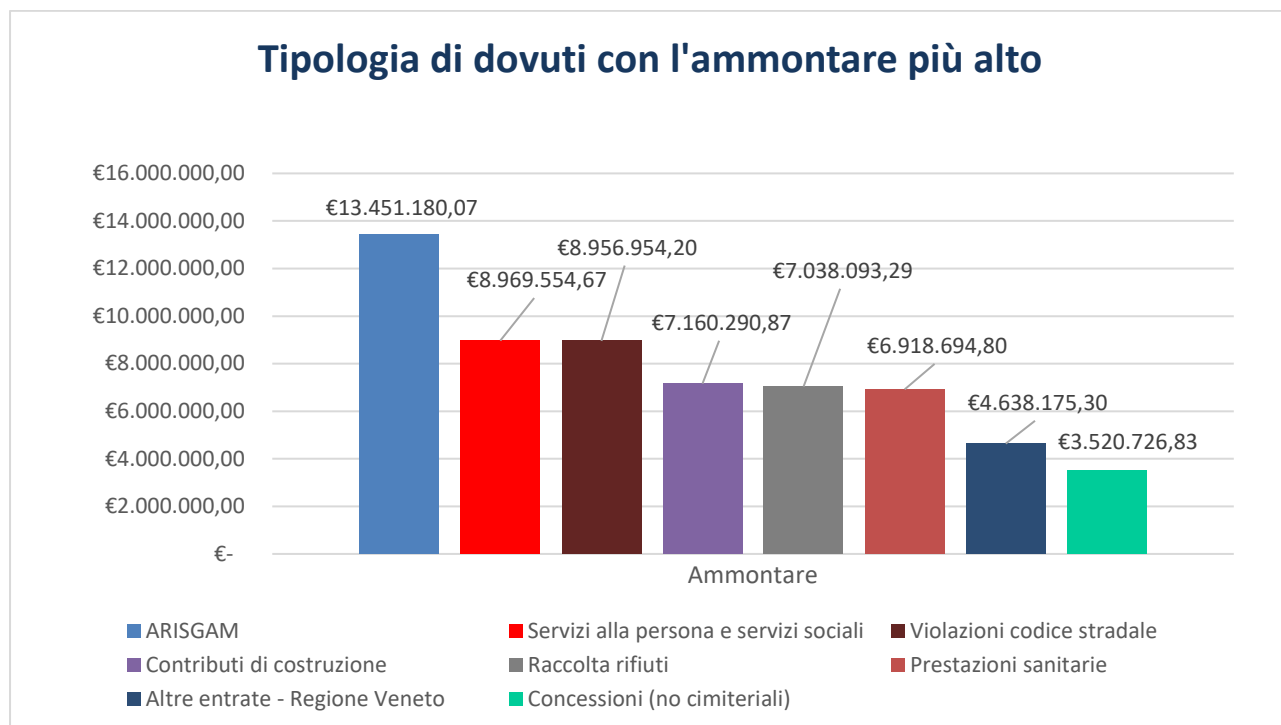
Di seguito il grafico illustra le percentuali dell'ammontare delle transazioni effettuate nel trimestre con **focus sul territorio**, escludendo dunque quelle destinate alla Regione: i **Comuni** sono destinatari del **50%** dei dovuti, con **AULSS** all'**11%** e **Istituti assistenziali** all'**8%**.



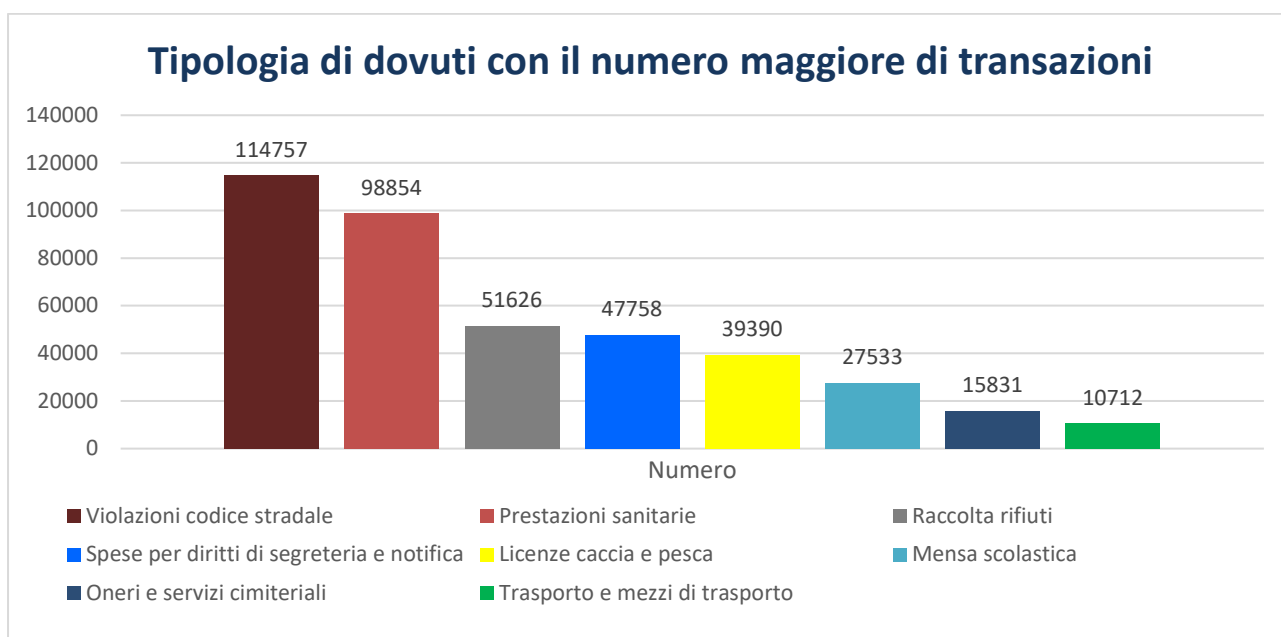
6 TIPOLOGIA DI DOVUTI

Il dovuto che vede il numero più alto di pagamenti è il **bollo auto** destinato alla Regione del Veneto (con un ammontare di 135.923.154,98 € per 691.572 transazioni). La seconda categoria con l'ammontare complessivo più elevato è quella di "Altri pagamenti e Varie", con un ammontare di 16.720.688,59 €.

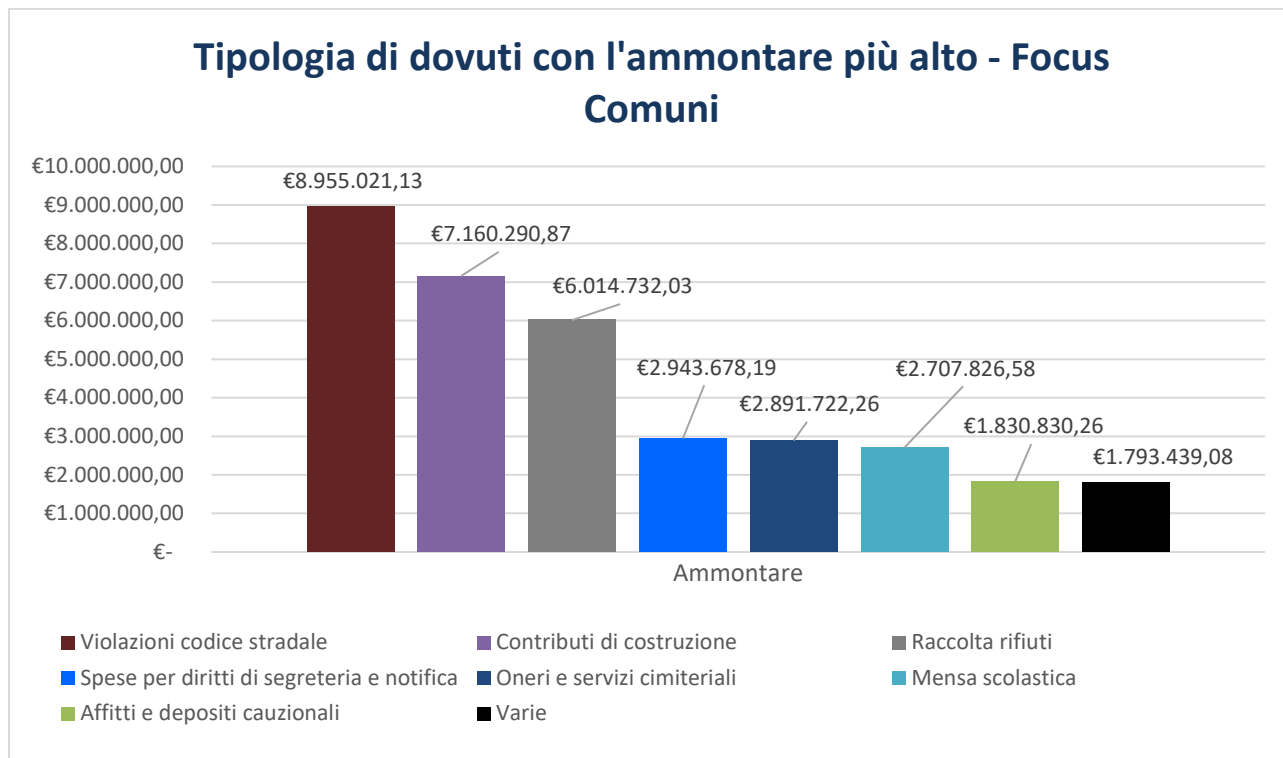
Le successive tipologie di dovuti con il maggiore **ammontare** sono illustrate nel grafico seguente:



Prendendo in considerazione il **numero di transazioni**, sono le **violazioni del codice stradale** la tipologia di dovuto che conta il maggior numero di transazioni nel periodo luglio-settembre 2021:



Considerando solo i **Comuni** come enti creditori, le tipologie di dovuti con l'**ammontare** economico più alto sono dovuti alle **violazioni del codice della strada**, seguiti dai **contributi di costruzione** e dalla **raccolta rifiuti**:



Infine, considerando i dovuti che hanno registrato i **numeri più alti di transazioni** rivolte ai Comuni, si trovano al primo posto sempre i contributi per le **violazioni del codice della strada**, seguiti dai contributi per la raccolta dei rifiuti:

