



Report trimestrale

II trimestre 2021

Versione **<1.0>**

SOMMARIO

1	OBIETTIVO DEL DOCUMENTO	3
2	COPYRIGHT	3
3	COPERTURA TERRITORIALE	3
4	DISTRIBUZIONE DELLE TRANSAZIONI	6
5	AMMONTARE DELLE TRANSAZIONI	7
6	TIPOLOGIA DI DOVUTI	8

1 OBIETTIVO DEL DOCUMENTO

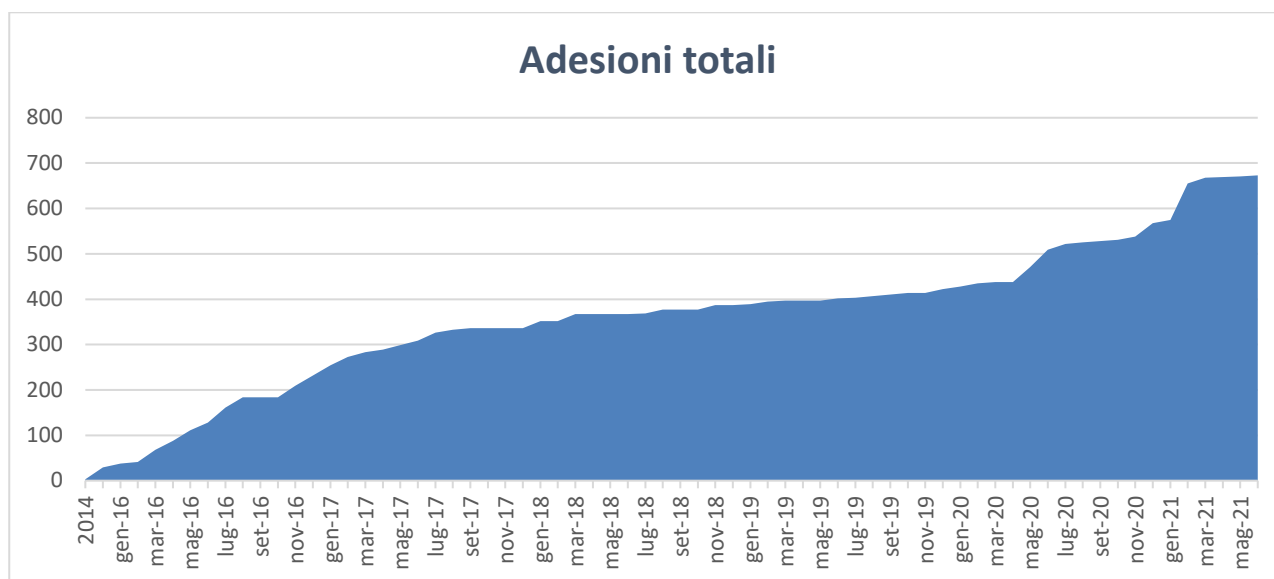
Questo documento ha l'obiettivo di **monitorare su base trimestrale l'andamento dell'utilizzo del prodotto regionale MyPay**, analizzandone la copertura territoriale, la distribuzione e l'ammontare delle transazioni, e le diverse tipologie di dovuti. Questo report fa riferimento al periodo **aprile-giugno 2021**.

2 COPYRIGHT

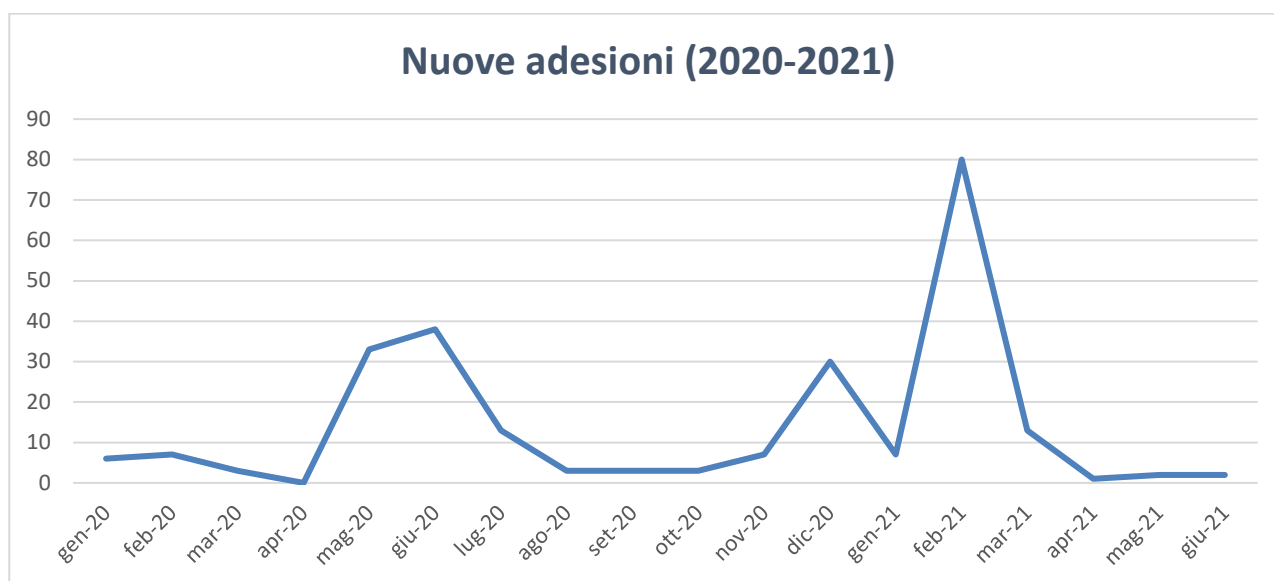
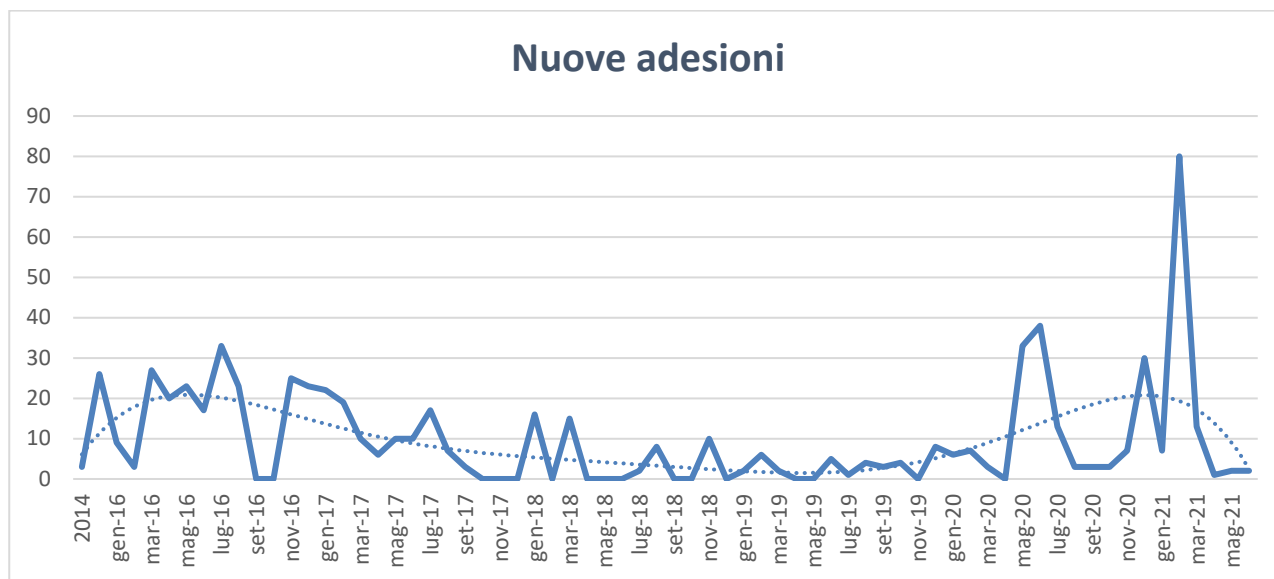
Questo documento appartiene alla Regione del Veneto. I contenuti del medesimo – testi, tabelle, immagini, etc. – sono protetti ai sensi della normativa in tema di opere dell'ingegno. Tutti i diritti sono riservati. Il presente documento potrà essere utilizzato per la realizzazione di progetti regionali liberamente ed esclusivamente nel rispetto delle regole (standard) stabilite dalla Regione del Veneto. Ogni altro utilizzo, compresa la copia, distribuzione, riproduzione, traduzione in altra lingua, potrà avvenire unicamente previo consenso scritto da parte di Regione del Veneto. In nessun caso, comunque, il documento potrà essere utilizzato per fini di lucro o per trarne una qualche utilità.

3 COPERTURA TERRITORIALE

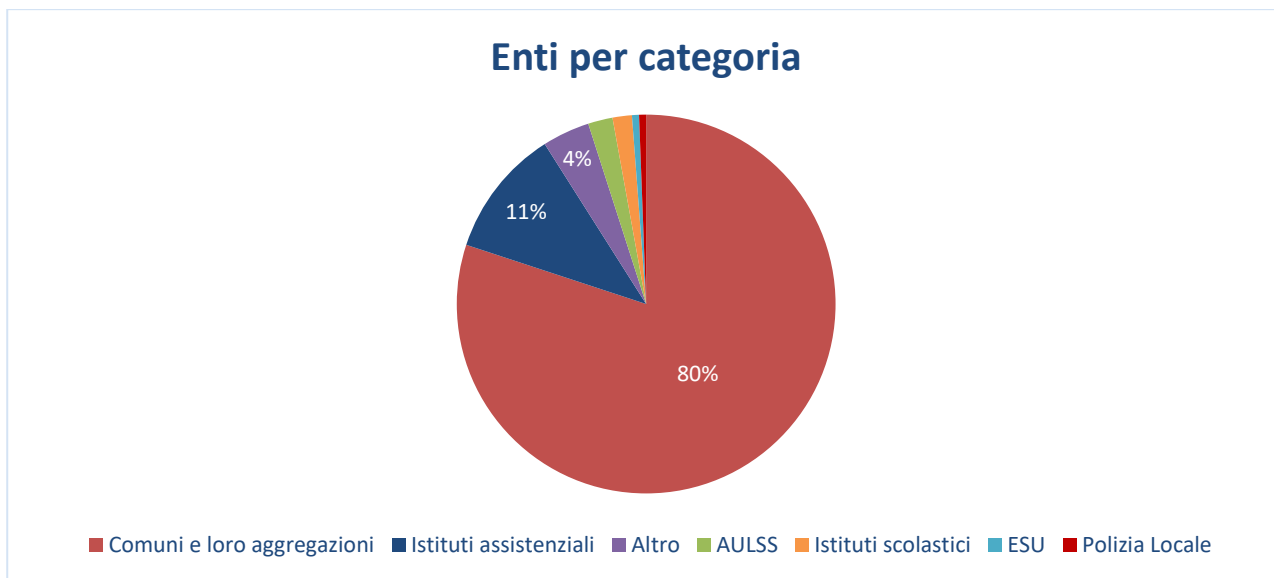
Al 30 giugno 2021 gli Enti pubblici veneti che hanno completato il processo di adesione a MyPay sono **673**. Dopo un incremento lieve e stabile a partire da gennaio 2017, gli aumenti più evidenti si sono presentati a maggio 2020, complice la **situazione emergenziale** dovuta dalla pandemia, e a febbraio 2021, in vista della **scadenza posta per il 28/02 di integrare la piattaforma PagoPA con i sistemi di incasso di ogni ente pubblico**. Nell'ultimo trimestre gli enti che hanno aderito a MyPay sono stati **5** (1 ad aprile, 2 a maggio e 2 a giugno).



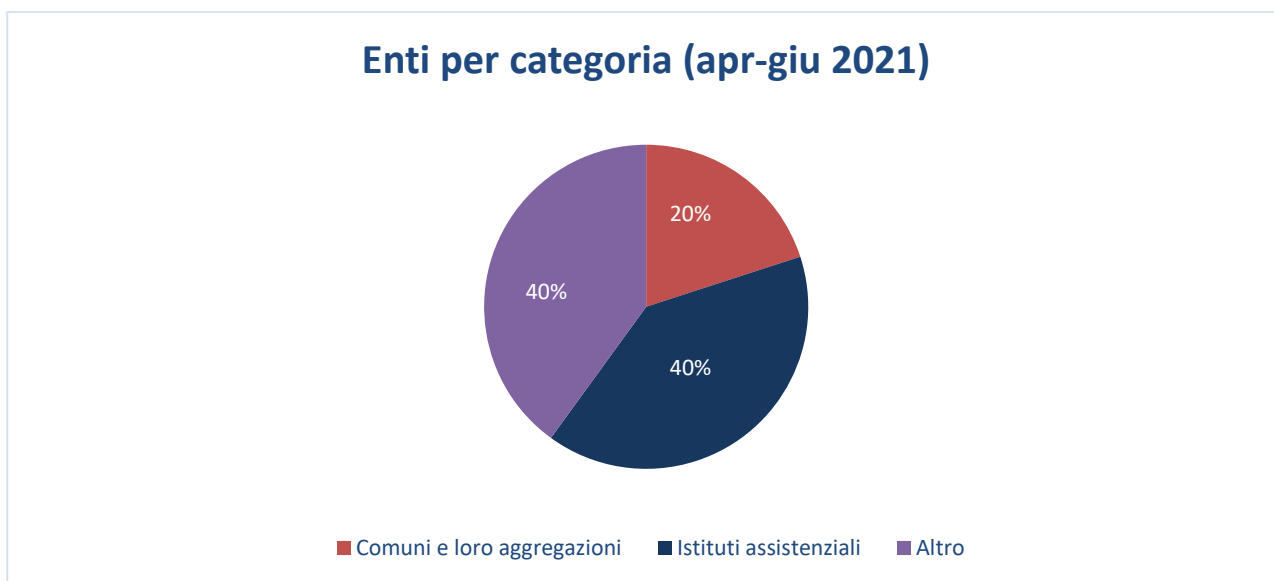
Il grafico sottostante illustra più chiaramente l'andamento delle **nuove** adesioni, con focus poi sull'ultima annualità:



Complessivamente, l'**80%** degli enti pubblici che hanno adottato MyPay sono **Comuni** o loro aggregazioni (Unioni Montane, Federazioni di Comuni, ecc.). Seguono **Istituti assistenziali** (come Case di cura, RSA, Centri di assistenza per anziani, ecc.) all'11%, le **Aziende ospedaliere** e gli **Istituti scolastici** (entrambi al 2%), ed infine gli **ESU** ed enti di **Polizia Locale** (entrambi all'1%):



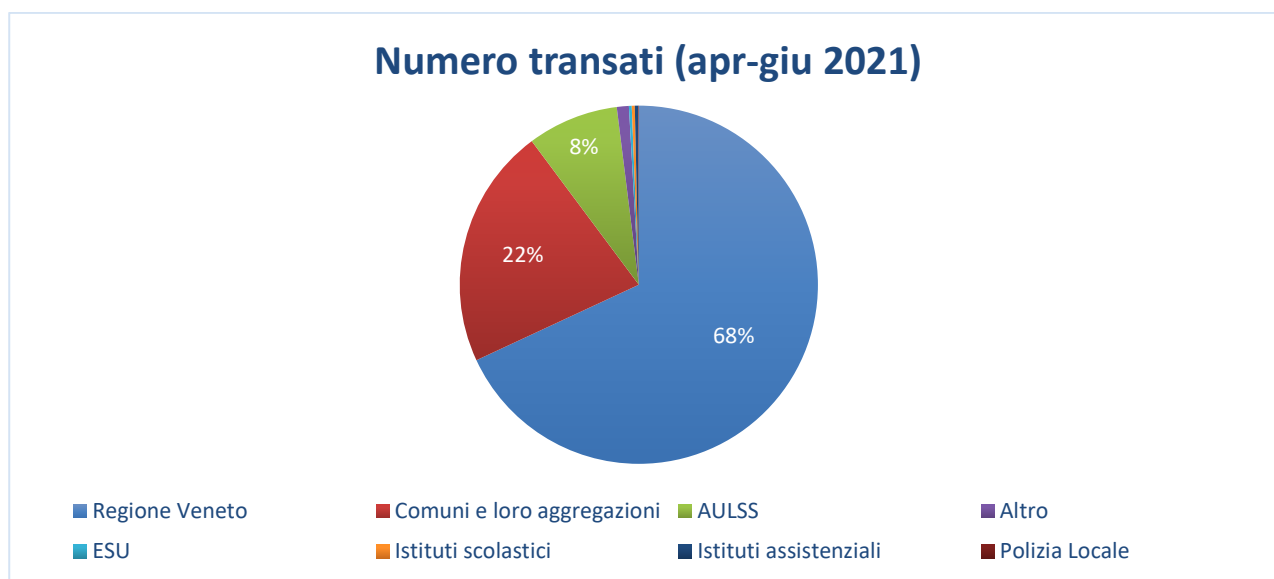
Guardando nel dettaglio all'ultimo trimestre, i nuovi enti che hanno attivato MyPay sono stati un Comune, due Istituti assistenziali e due agenzie pubbliche.



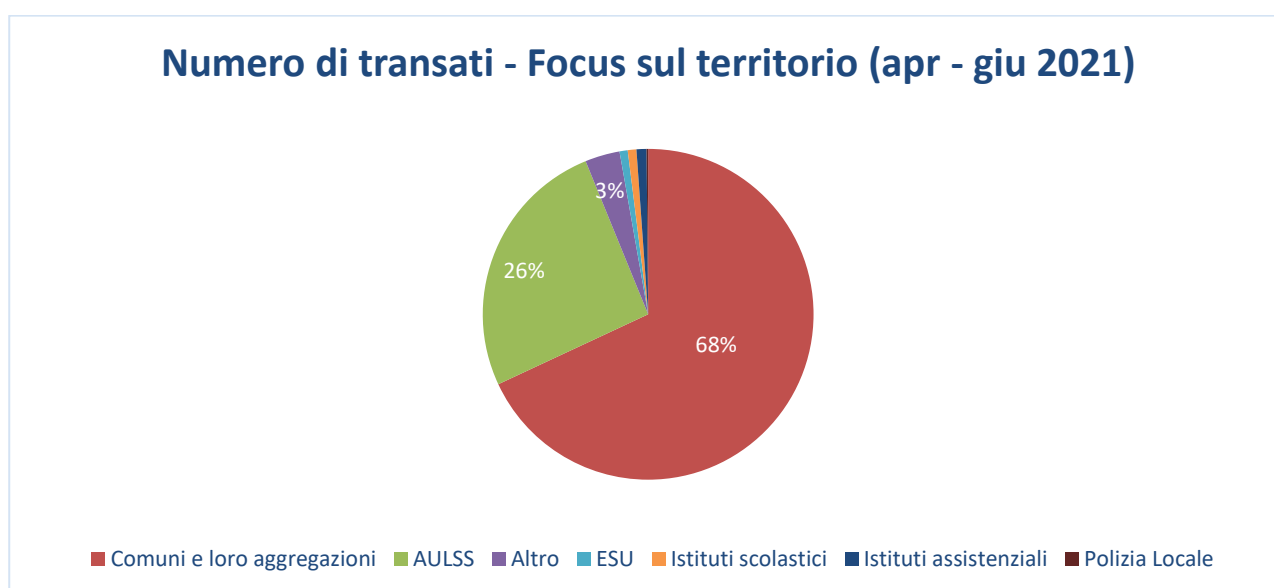
4 DISTRIBUZIONE DELLE TRANSAZIONI

Tra aprile e giugno si è registrato un totale di **921.140 transazioni** (quasi il 25% in meno rispetto allo scorso trimestre), effettuate per l'86% da persone fisiche (791.156) e per il restante 14% da persone giuridiche (129.984).

L'ente che ha ricevuto il maggior numero di transazioni è **Regione del Veneto** con il **68%** (-22 punti percentuali rispetto allo scorso trimestre), mentre il **22%** del totale delle transazioni è indirizzato a **Comuni** e loro aggregazioni (+15 pp), l'**8%** alle **AULSS** (+6 pp), e i restanti due punti percentuali a ESU, Istituti scolastici e assistenziali, Polizia Locale e altri enti pubblici.



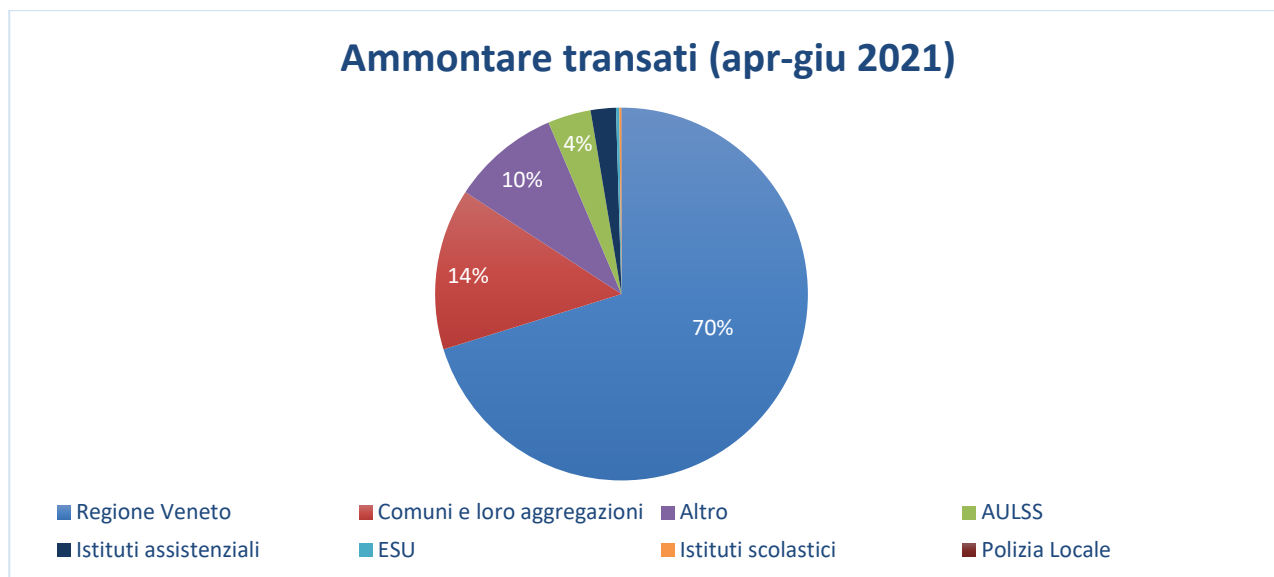
Di seguito il grafico illustra le percentuali del numero di transazioni effettuate nel trimestre con **focus sul territorio**, escludendo dunque quelle destinate alla Regione: i **Comuni** sono destinatari del **68%**, seguiti da **AULSS** al **26%**.



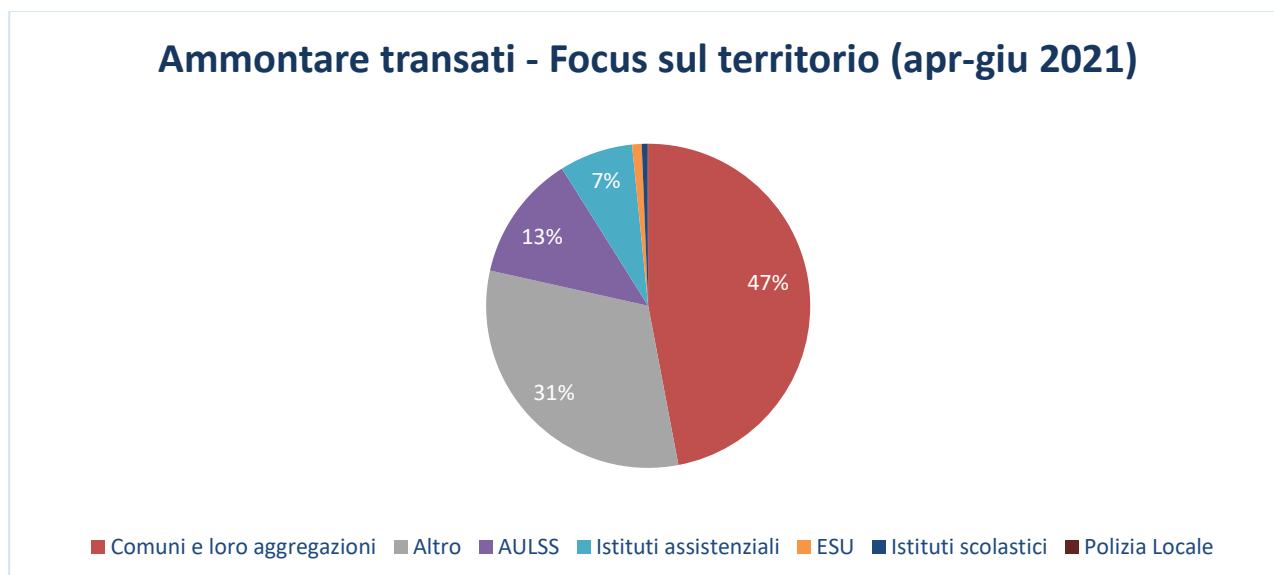
5 AMMONTARE DELLE TRANSAZIONI

L'ammontare totale delle transazioni dei mesi di aprile, maggio e giugno 2021 è di **189.420.104,35 €** (-14% rispetto al primo trimestre dell'anno), di cui 130.037.928,72 € da persone fisiche (69% del totale) e 59.358.350,63 € da persone giuridiche (31%)

Di seguito gli enti, suddivisi per categoria, che hanno ricevuto l'ammontare maggiore di pagamenti:

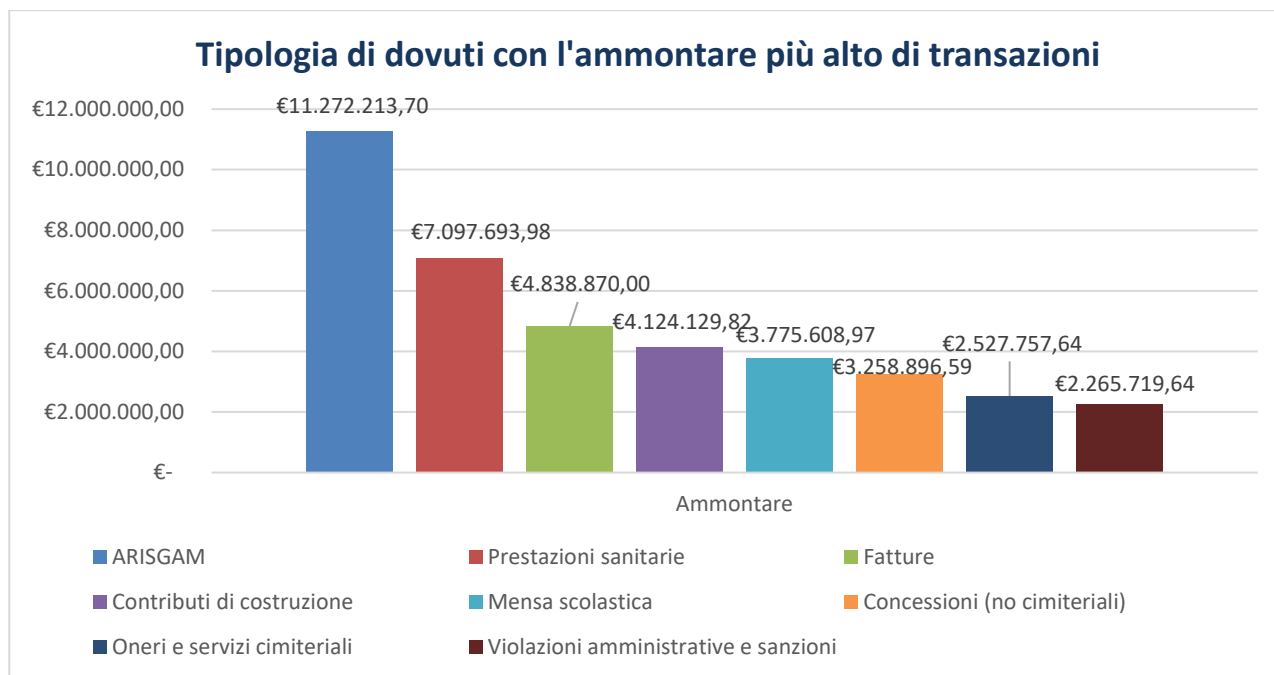


Di seguito il grafico illustra le percentuali dell'ammontare delle transazioni effettuate nel trimestre con **focus sul territorio**, escludendo dunque quelle destinate alla Regione: i **Comuni** sono destinatari del **47%** dei dovuti, seguiti da **AULSS** al **13%** e **Istituti assistenziali** al **7%**.

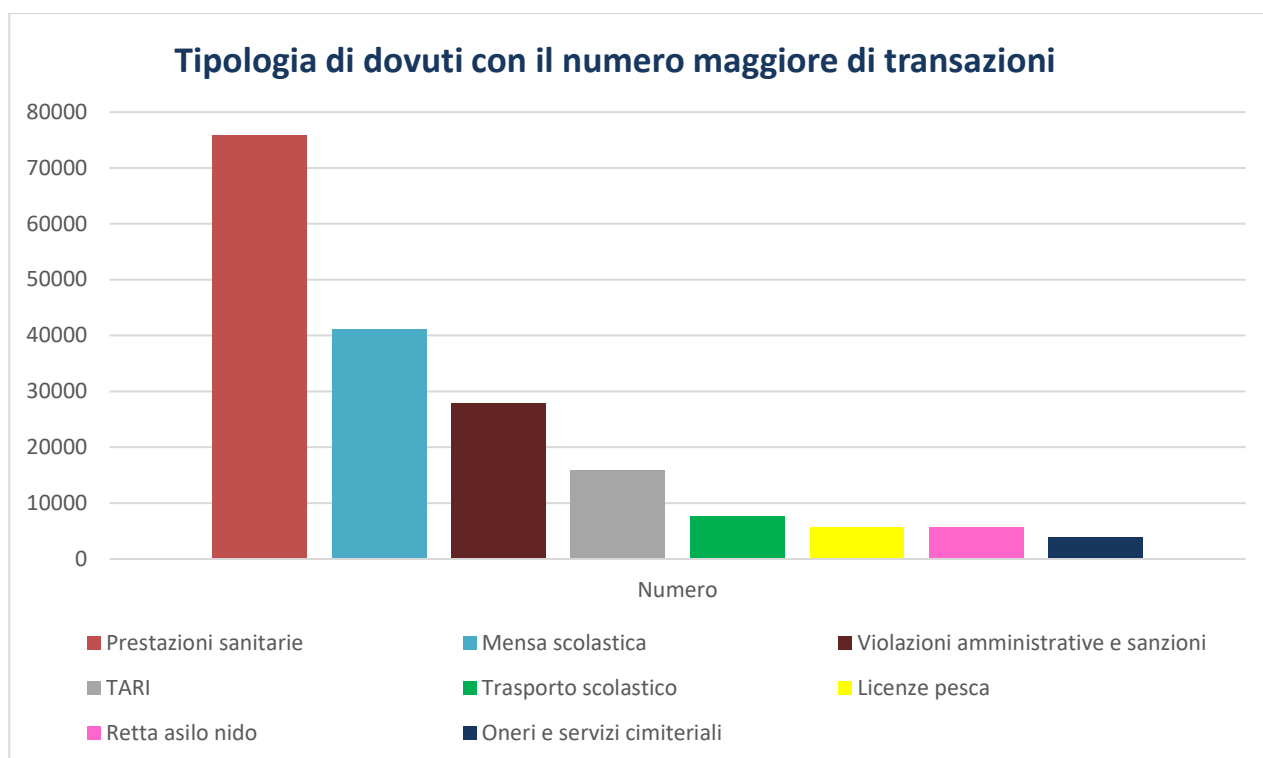


6 TIPOLOGIA DI DOVUTI

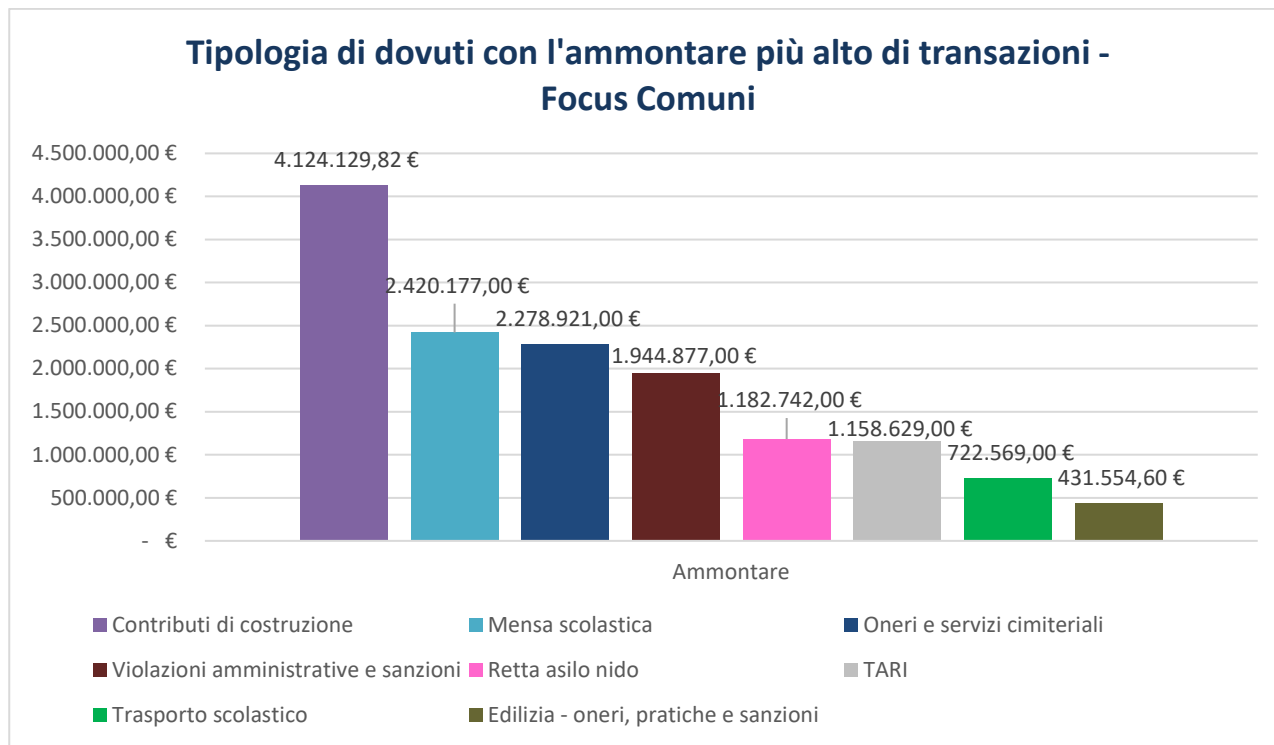
Il dovuto che vede il numero più alto di pagamenti è il **bollo auto** destinato alla Regione del Veneto (con un ammontare di 116.581.602,05 € per 614.463 transazioni). Le successive tipologie di dovuti con il maggiore **ammontare** sono illustrate nel grafico seguente:



Prendendo in considerazione il **numero di transazioni**, sono le **prestazioni sanitarie** la tipologia di dovuto che conta il maggior numero di transazioni nel periodo aprile-giugno 2021:



Considerando solo i **Comuni** come enti creditori, le tipologie di dovuti con l'**ammontare** economico più alto sono i **contributi di costruzione**, seguiti dai pagamenti per la mensa scolastica e da oneri e servizi cimiteriali:



Infine, considerando i dovuti che hanno registrato i **numeri più alti di transazioni** rivolte ai Comuni, si trovano al primo posto i contributi per la **mensa scolastica**, seguiti da quelli dovuti a violazioni amministrative e sanzioni, e dai contributi per la TARI:

