

# AGENDA DIGITALE DEL VENETO

## Lavori in corso: Switch off - Cataloghi – Tassonomia

Maristella Bolgan, team MyPay, Regione del Veneto

# AGENDA DIGITALE DEL VENETO

## Switch off PagoPA



Regione del Veneto  
Direzione ICT e Agenda Digitale

## SWITCH OFF PAGOPA: OBIETTIVI

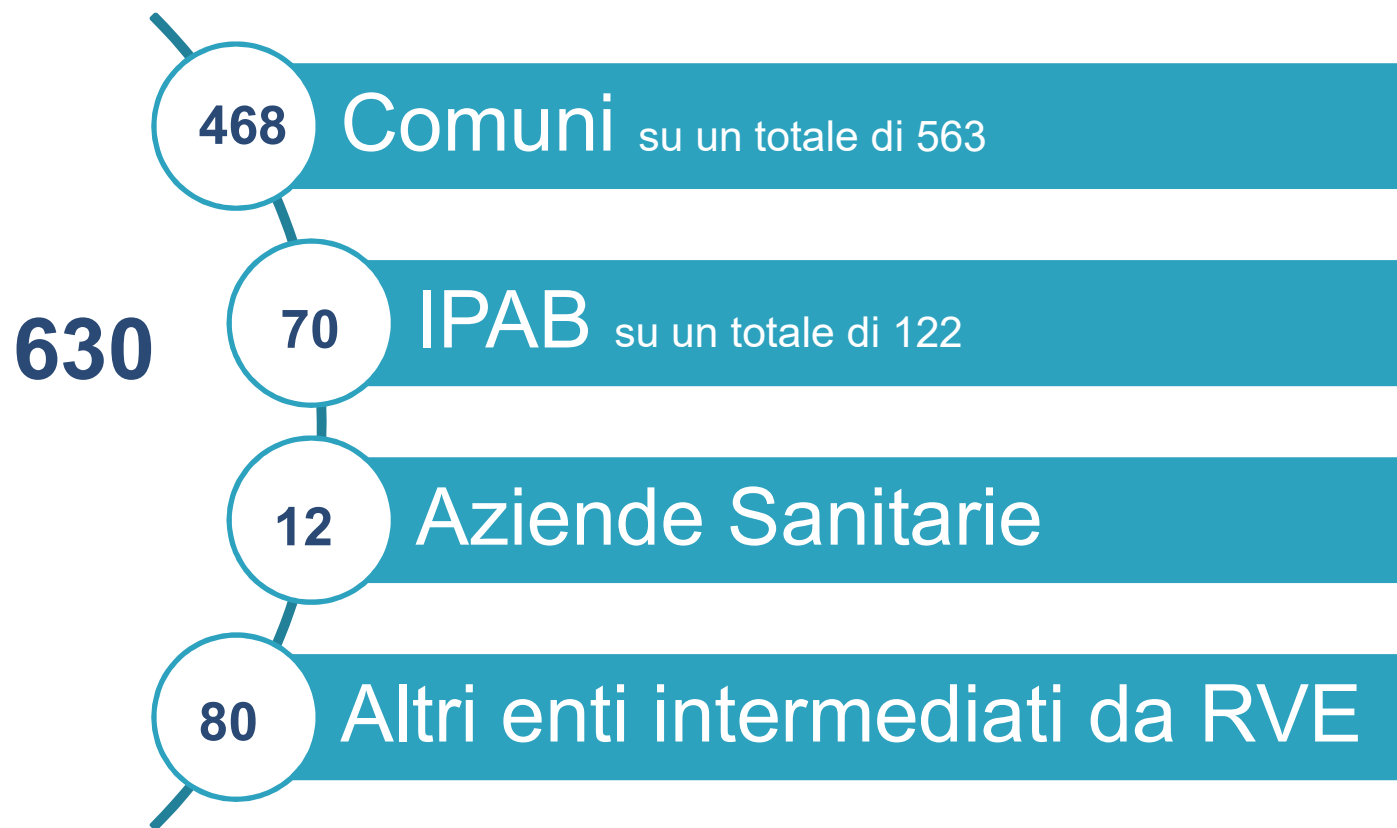
**FASE 1:** Incassare un set minimo di dovuti utilizzando i pagamenti spontanei e la riconciliazione manuale o automatica



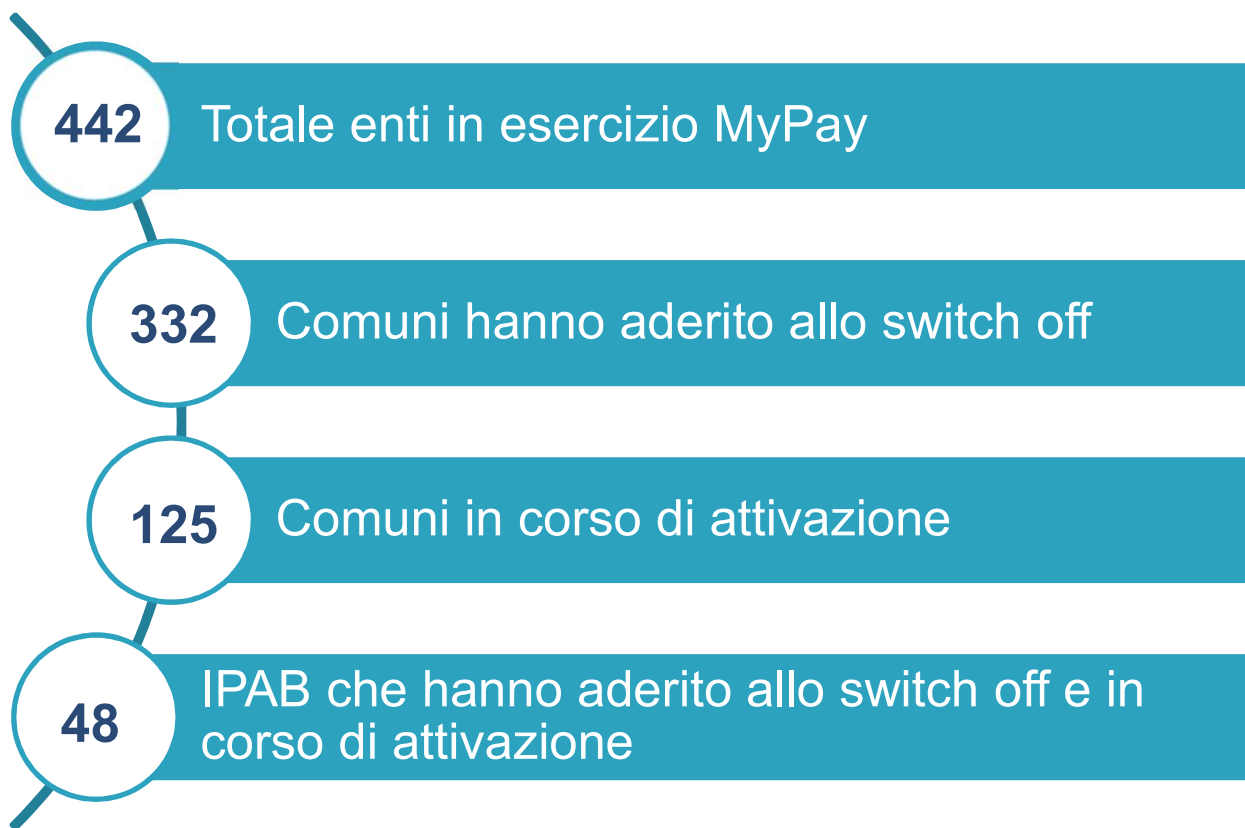
**FASE 2:** Gestire inoltre degli avvisi di pagamento e riconciliazione automatica di tutti i pagamenti. Definire gli standard di integrazione, individuare e qualificare tutti i software presenti nei sistemi informativi degli enti (software contabili, tributari e più in generale software di gestione posizioni debitorie). Definire i cataloghi dei prodotti qualificati e degli enti che utilizzano software qualificati.

**FASE 3:** Dispiegare su tutti gli enti il sistema di riconciliazione e avvisatura automatizzata.

## Amministrazioni che hanno scelto Regione del Veneto quale intermediario tecnologico



## Amministrazioni attive su MyPay e MyPivot e Amministrazioni in corso di attivazione



# AGENDA DIGITALE DEL VENETO

Processo di integrazione e qualificazione  
prodotti delle Aziende ICT



## PROCESSO DI INTEGRAZIONE E QUALIFICAZIONE PRODOTTI

**Integrazione delle soluzioni tecnologiche in uso presso gli enti del Veneto e i prodotti MyPay e MyPivot**

**SCOPO:** promuovere l'accompagnamento degli enti verso l'utilizzo della piattaforma PagoPA, in particolare per gli enti che hanno scelto Regione del Veneto quale intermediario tecnologico



**FASE 1:** qualificazione dei prodotti aziendali per l'integrazione con MyPay e MyPivot

**FASE 2:** pubblicazione e aggiornamento continuo dei cataloghi:

- Prodotti qualificati
- Processi di accompagnamento
- Enti che utilizzano prodotti qualificati

**Vediamo le fasi in dettaglio.**





## FASE 1:

*Qualificazione dei prodotti aziendali per l'integrazione con MyPay e MyPivot*

### AZIENDA ICT

- compila domanda di invito, documento di qualificazione prodotto e documento di processo
- individua un ente pilota tra i propri clienti e gli propone l'integrazione del proprio prodotto con MyPay e MyPivot

### ENTE PILOTA

- effettua processo di integrazione e qualificazione per il prodotto, coadiuvato dall'azienda ICT per quanto riguarda gli aspetti tecnici relativi al prodotto
- compila e trasmette a RVE documento di qualificazione ente–prodotto (in alternativa il documento può essere trasmesso da azienda ICT)

Al termine della fase 1 **il prodotto è qualificato.**



## FASE 2:

*Pubblicazione e aggiornamento continuo dei cataloghi*

<http://myextranet.regione.veneto.it/web/guest/cataloghi>





## ENTE

- effettua processo di integrazione e qualificazione per il prodotto presente nel catalogo dei prodotti, coadiuvato dall'azienda ict per quanto riguarda gli aspetti tecnici relativi al prodotto

## AZIENDA ICT

- supporta l'ente nel processo di integrazione e qualificazione per quanto riguarda gli aspetti tecnici relativi al prodotto
- eventualmente, supporta l'ente nella ridefinizione dei propri processi di incasso, secondo lo schema definito nel catalogo dei processi di accompagnamento
- compila e trasmette a RVE documento di qualificazione ente–prodotto (in alternativa il documento può essere trasmesso dall'Ente)

## Il processo prevede i seguenti passaggi:

1. ENTE - richiede l'integrazione con i sistemi MyPay e MyPivot  

2. REGIONE DEL VENETO - predispone ambiente di collaudo per l'ente  

3. ENTE – effettua in ambiente di collaudo i test necessari (con l'aiuto dell'Azienda ICT) e chiede l'attivazione dell'ambiente di esercizio  

4. REGIONE DEL VENETO - predispone l'ambiente di esercizio  

5. ENTE – pagamento in ambiente di esercizio e messa a disposizione del servizio



La nuova **Tassonomia nazionale**  
per gli incassi della PA

30/09/2020



PagoPA pubblica la «Tassonomia dei servizi di Incasso», un documento monografico che è parte integrante delle Specifiche Attuative del Nodo dei Pagamenti-SPC

pagopa

## Pubblicazione Tassonomia dei servizi di incasso Piattaforma pagoPA

Documento Monografico di Settembre 2020

Allegato alle Specifiche Attuative del Nodo dei Pagamenti-SPC

Spettabili Enti,  
con la presente vi informiamo che sul sito della Piattaforma pagoPA, all'interno della sezione "Documentazione" (consultabile al link <https://www.pagopa.gov.it/ncspc/documentazione>) è stata pubblicata la "Tassonomia dei servizi di Incasso".

Il documento si prefigge il duplice obiettivo di:

- migliorare l'erogazione dei servizi delle Pubbliche Amministrazioni Centrali (PAC) e locali - e dalle società che erogano servizi pubblici in genere - per i quali sia stato disposto il pagamento tramite pagoPA, nel rispetto del dettato normativo;
- contribuire allo sviluppo della piattaforma;

In questa prima versione della Tassonomia sono presenti 143 servizi di incasso appartenenti a 9 tipologie di Enti Creditori:

- COMUNI (60)
- REGIONI (7)
- PROVINCE (21)
- ORDINI PROFESSIONALI (9)
- SANITA' (15)
- SCUOLA e UNIVERSITA' (18)

1/82

PagoPA SpA  
società per azioni con unico socio  
mediante nota di atto (000/000) incorporazione società  
incassa Agente di Incasso, Piazza Calzavara 120, 30138 Padova  
n. di iscrizione e Registro Imprese di Padova, CF e P. IVA: 02878700269



La monografia sulla tassonomia è corredata da una **Tabella Tassonomica** che sarà aggiornata nel tempo, anche a seguito delle segnalazioni degli Enti Creditori e dei loro Partner e/o Intermediari Tecnologici



**143 servizi di incasso,**  
suddivisi per  
tipologia di  
Ente Creditore

OBIETTIVO



consentire ad ogni EC di identificare uniformemente i servizi di incasso e le rispettive posizioni debitorie che transitano tramite pagoPA.

# La tassonomia PagoPA

## Cosa prevede?

30/09/2020 →

«A partire dal giorno della pubblicazione ogni Ente avrà **5 mesi di tempo per adeguarsi** alla gestione del nuovo codice desunto dalla tassonomia.

28/02/2021 →

Dopo tale periodo **non sarà consentito l'utilizzo di codici difformi, pena lo scarto delle RPT dal Nodo dei Pagamenti»**

CODICE →  
TASSONOMICO

Al momento della creazione della posizione debitoria, **l'Ente Creditore**, in collaborazione con il suo Partner/Intermediario Tecnologico ed avendo preventivamente identificato il tipo di entrata, **dovrà attribuire al tag “dati Specifici di riscossione”** (presente all'interno della struttura della RPT) il **valore desunto dalla Tassonomia**

## Fasi della tassonomia dei servizi di incasso:

30 settembre 2020

PUBBLICAZIONE TASSONOMIA



30 settembre 2020 - 30 ottobre 2020

FASE DI CONSULTAZIONE



31 ottobre 2020 – 28 febbraio 2021

FASE DI ADEGUAMENTO



28 febbraio 2021

ENTRATA IN ESERCIZIO



# La tassonomia PagoPA

## Attività

**fino al  
30/10/2020**



**Fase di consultazione pubblica:** tassonomia aperta a suggerimenti utili a migliorarne l'efficacia



Attivato un **tavolo di confronto tra pagoPA e le Regioni** al fine di meglio definire e arricchire la tassonomia e le regole di classificazione dei servizi elencati nella tabella tassonomica

**entro il  
28/02/2021**



Implementazione su MyPay e MyPivot degli aggiornamenti tecnici necessari, per evitare qualsiasi disservizio.





## Breve sitografia:

Processo di Qualificazione: <https://myextranet.regione.veneto.it/web/guest/processo-qualificazione>

Cataloghi: <http://myextranet.regione.veneto.it/web/guest/cataloghi>

Modulo Domanda invito: <https://myextranet.regione.veneto.it/url/mypay-qualificazione-domanda>

Modulo Qualificazione Prodotto: <http://myextranet.regione.veneto.it/url/mypay-qualificazione-prodotto>

Modulo Qualificazione Processo: <http://myextranet.regione.veneto.it/url/mypay-modulo-processo>

Modulo Qualificazione Ente-Prodotto <http://myextranet.regione.veneto.it/url/mypay-qualificazione-ente-prodotto>

MyPivot: <https://mypivot.regione.veneto.it>

MyPay: <https://mypay.regione.veneto.it>

Manuale integrazione MyPivot: <http://myextranet.regione.veneto.it/url/mypivot-integrazione-ente>

Manuale integrazione MyPay: <http://myextranet.regione.veneto.it/url/mypay-integrazione-ente>

Modulo Informativa Generale dell'ente: <http://myextranet.regione.veneto.it/url/mypay-informativa-generale>

MyExtranet: <https://myextranet.regione.veneto.it/url/mypay>

PagoPA: <https://www.pagopa.gov.it>

Portale Delle Adesioni: <https://www.pagopa.gov.it/it/pubbliche-amministrazioni/come-aderire>

Grazie per l'attenzione

