

AGENDA DIGITALE DEL VENETO



Pagamenti e Riconciliazione

Andrea De Fanti, Direzione ICT, Regione del Veneto

In questa presentazione vedremo

1. Introduzione
2. Il pagamento della tassa automobilistica
3. La riconciliazione in MyPivot

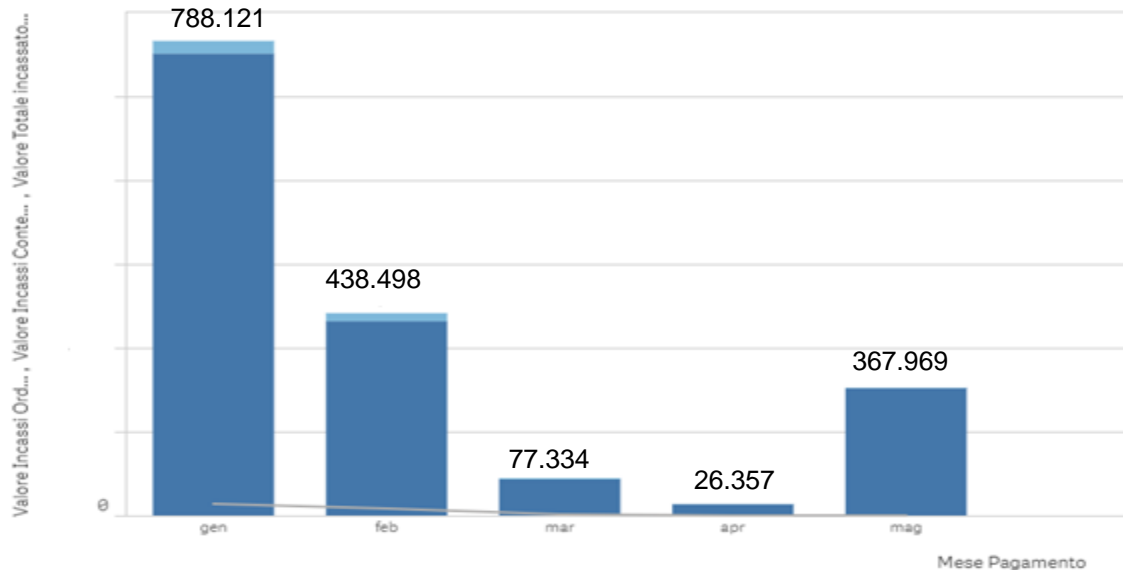
1

Introduzione

Dal 2017 il pagamento della tassa automobilistica è stato integrato con PagoPa attraverso MyPay, al fine di consentire al cittadino tutte le modalità di pagamento previste dalle Linee guida PagoPa. Nei primi 5 mesi dell'anno in corso sono stati effettuati più di un milione di pagamenti.

TAU - Cruscotto Direzionale

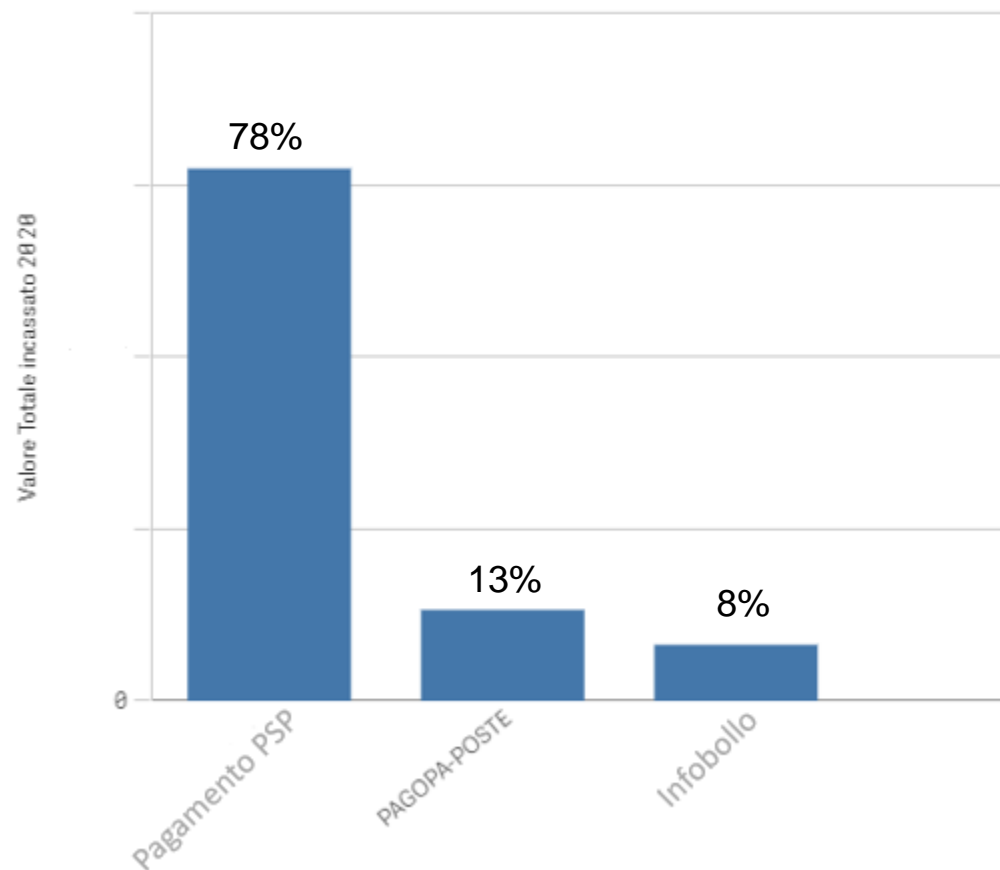
Confronto mensile incassi ordinario-contenzioso



Come si evidenzia dal cruscotto, utilizzato dalla Direzione Finanza e Tributi per il monitoraggio delle entrate, tutte le modalità di pagamento previste dalle Linee guida per il pagamento della tassa vengono utilizzate dai cittadini.

TAU - Cruscotto Direzionale

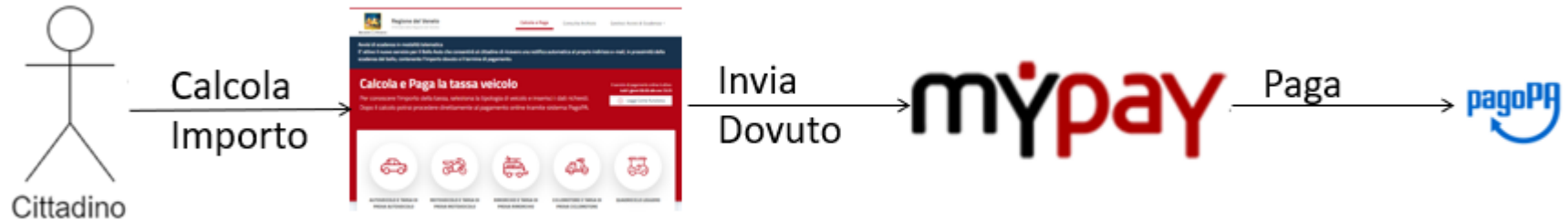
Riscossioni per canale



2

Il Pagamento della
tassa Automobilistica

Il pagamento dal Portale Infobollo



Il cittadino che vuole effettuare il pagamento del bollo auto accede al portale di Infobollo: infobollo.regione.veneto.it

Il portale chiede i dati necessari per il pagamento (targa e codice fiscale) ed effettua il calcolo dell'importo e lo invia su MyPay caricando il debito a sistema e indirizza il cittadino direttamente sul sistema WISP (PagoPa).

Il pagamento dal Portale Infobollo

Calcola e Paga la tassa veicolo

Per conoscere l'importo della tassa, seleziona la tipologia di veicolo e inserisci i dati richiesti. Dopo il calcolo potrai procedere direttamente al pagamento online tramite sistema PagoPA.

Il servizio di pagamento online è attivo:
tutti i giorni 00:30 alle ore 23:25

[Leggi Come funziona](#)



AUTOVEICOLO E TARGA DI
PROVA AUTOVEICOLO



MOTOVEICOLO E TARGA DI
PROVA MOTOVEICOLO



RIMORCHIO E TARGA DI
PROVA RIMORCHIO



CICLOMOTORE E TARGA DI
PROVA CICLOMOTORE

Inserendo CF , email e
targa e scadenza viene
calcolato l'importo da
pagare

Codice Fiscale o P.Iva

Il codice fiscale o la P.Iva deve coincidere con quello del proprietario o dell'utilizzatore del veicolo.

1. Informazioni personali

E-mail

Conferma E-mail

Tipo di veicolo

AUTOVEICOLO



Targa

2. Informazioni veicolo

Il pagamento dal Portale Infobollo

Informazioni personali	Cognome e Nome proprietario Tipologia proprietaria: Persona fisica	Codice fiscale: proprietario E-mail:
Informazioni veicolo	Tipo veicolo: AUTOVEICOLO Targa: BM299NN	
Validità e scadenze	Data pagamento: 28/05/2020 Validità: 12	Scadenza: APRILE 2021 Codice di riduzione: Nessuna riduzione
Esito calcolo bollo	Periodicità Bollo: Annuale Scadenza pagamento: 01/06/2020 Tassazione: Pot Kw 44 E2 Direttive Euro: EURO 2 Tassa dovuta: 135,52 Euro Sanzioni dovute: 0,00 Euro Normativa sanzioni applicate: Nessuna (pagamento entro i termini previsti). Interessi dovuti: 0,00 Euro TOTALE DOVUTO: 135,52 Euro	
<input type="button" value="ANNULLA"/> <input type="button" value="PAGA ONLINE"/>		

Cliccando su PAGA ONLINE si viene reindirizzati alla pagina WISP attraverso MyPay.

Il pagamento dal Portale Infobollo

Regione Veneto

/RFS/RF21013300000005434990000/135.52/TXT/AUTO BM299NN 05/2020-04/2021 CF

VENETO E.135,52 Pot Kw 44 E2

135,52€

IT



Benvenuto nel sistema di pagamento della Pubblica
Amministrazione italiana: pagoPA



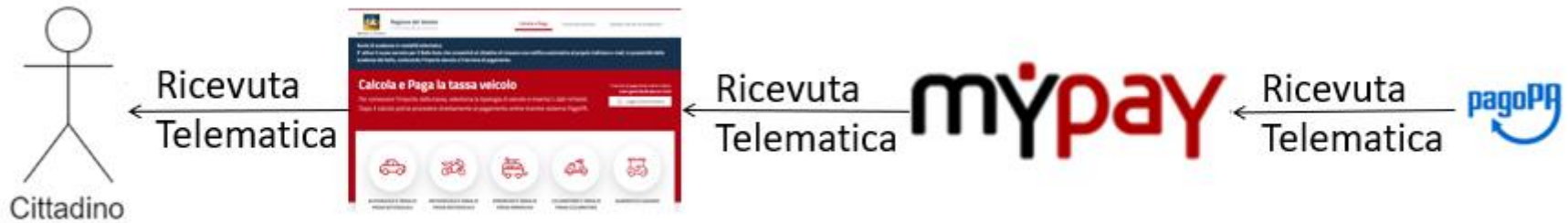
Entra con SPID

[Non hai SPID? Scopri di più](#)

Entra con la tua email

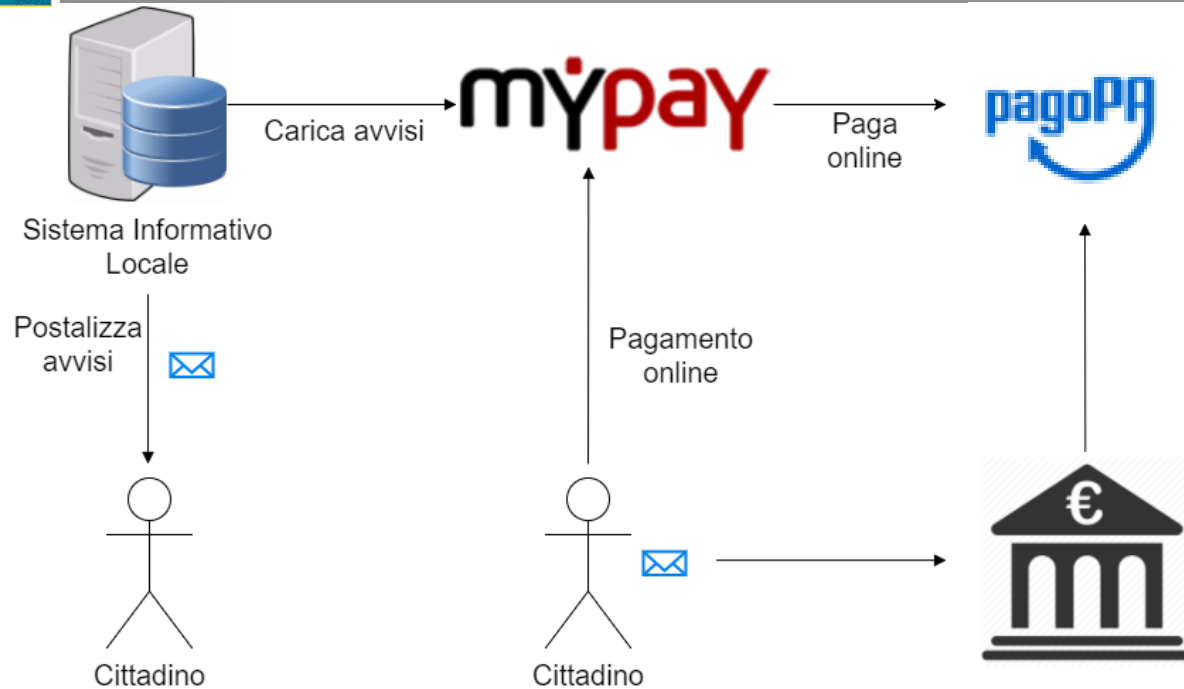
L'integrazione Infobollo-MyPay-pagoPA, reindirizza in modo trasparente il Cittadino verso il portale pagoPA, da cui può effettuare il pagamento

Il pagamento dal Portale Infobollo



Dopo aver effettuato il pagamento il cittadino riceverà direttamente nella mail indicata precedentemente la ricevuta telematica del pagamento dal portale Infobollo, ricevuta validata sia da PagoPa e sia da MyPay.

Il pagamento tramite avviso



Il sistema dell'ente, integrato con MyPay, crea degli avvisi. Carica questi avvisi su MyPay e li invia al cittadino. Il cittadino con l'avviso può effettuare il pagamento online con MyPay, collegandosi al portale, scegliendo il beneficiario ed inserendo i dati dell'avviso. Oppure può effettuare il pagamento scegliendo un Prestatore di Servizio di Pagamento abilitato all'incasso (Banche, Poste, tabaccai, etc.).

3

La Riconciliazione in MyPivot

La riconciliazione

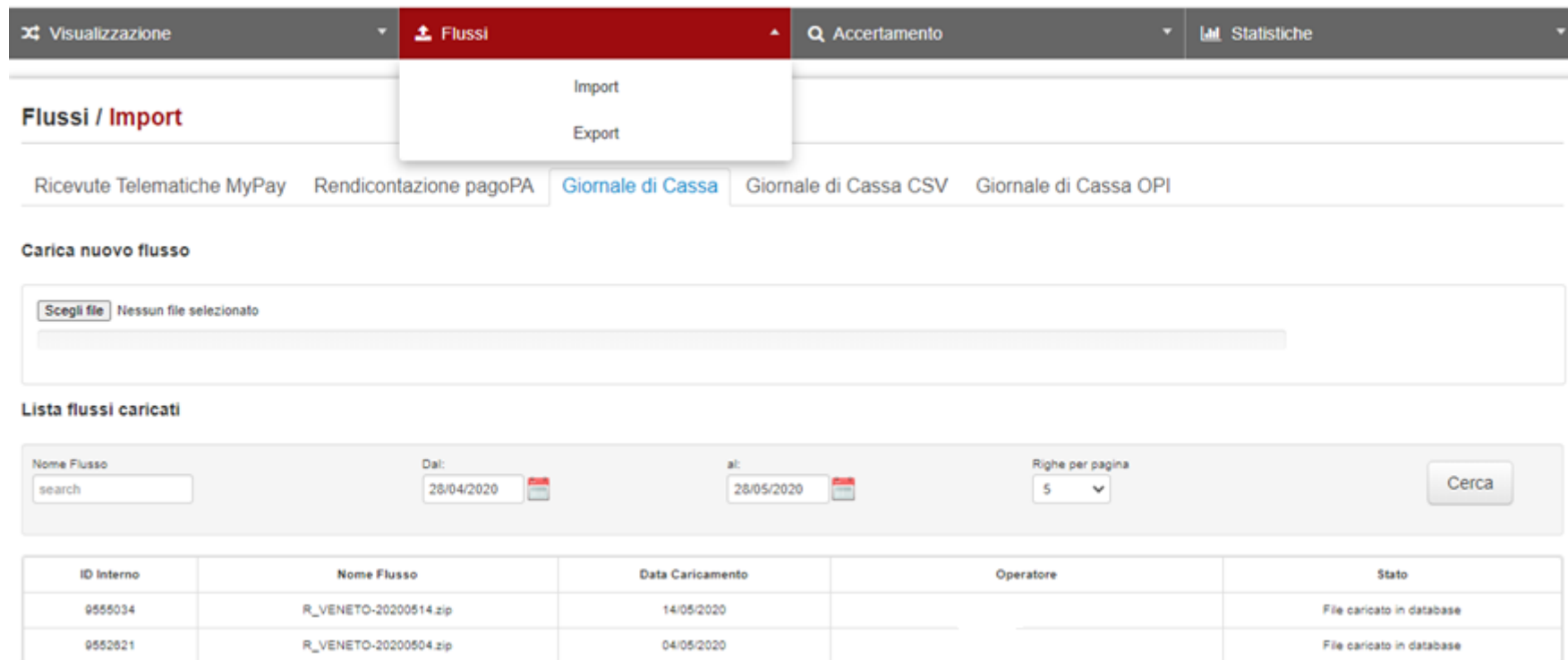
Un pagamento risulta riconciliato quando in MyPivot risultano caricati :

- La notifica caricata dal gestionale tassa auto
- La ricevuta telematica da MyPay
- La rendicontazione arrivata dal nodo PagoPA
- Il riversamento del giornale di cassa caricato dalla Direzione Finanza e Tributi (caricato manualmente)

NOTIFICATI	RICEVUTA TELEMATICA	RENDICONTAZIONE PAGOPA	GIORNALE DI CASSA
Data ultimo agg. : 22/05/2020			
<p>Tipo Dovuto : Bollo auto ordinario</p> <p>IUD : 012190502090247987434CJ298490020200</p> <p>Importo : € 23.52</p> <p>Data Esecuzione : 02/05/2019</p> <p>Pagatore : [REDACTED] (Persona fisica)</p> <p>Causale : BOLLO MOTOVEICOLO CJ29849 202001 12</p> <p>Dati Specifici Riscossione : 2/1.02.01.1210</p>	<p>Tipo Dovuto : Bollo auto ordinario</p> <p>IUD : 012190502090247967434CJ298490020200</p> <p>IUV : 120000010741885</p> <p>IUR : 19361D1902697912230</p> <p>Importo : € 23.52</p> <p>Data Esito : 02/05/2019</p> <p>Attestante : Lottomatica</p>	<p>ID : 2019-05-03BIC32698-014036343</p> <p>Data e Ora Flusso : 03/05/2019 01:05:50</p> <p>ID Reg : Bonifico SEPA-61D19-80007580279</p> <p>Data Reg : 03/05/2019</p> <p>Importo Totale : € 7,260.96</p>	<p>Conto : 000101059885</p> <p>Data valuta : 03/05/2019</p> <p>Data contabile : 03/05/2019</p> <p>Importo Tesoreria : € 7,260.96</p> <p>Ordinante : LIS ISTITUTO DI PAGAMENTO SP A VIA STARO 4 20134MILANO MI</p>
	<p>La chiave di match con le Ricevute Telematiche è lo IUD (identificativo univoco dovuto)</p>	<p>Il match con la rendicontazione è con lo IUV (identificativo univoco versamento)</p>	<p>Il match con il giornale di cassa è con lo IUF (identificativo rendicontazione)</p>

I primi 3 flussi vengono caricati tramite processi automatici quotidianamente.

Il giornale di cassa, invece, viene caricato settimanalmente dalla Direzione Finanza e Tributi attraverso l'apposita funzione presente nel portale.



Visualizzazione **Flussi** Accertamento Statistiche

Flussi / Import

Import
Export

Ricevute Telematiche MyPay Rendicontazione pagoPA **Giornale di Cassa** Giornale di Cassa CSV Giornale di Cassa OPI

Carica nuovo flusso

Scegli file Nessun file selezionato

Lista flussi caricati

Nome Flusso search Dal: 28/04/2020 al: 28/05/2020 Righe per pagina 5 Cerca

ID Interno	Nome Flusso	Data Caricamento	Operatore	Stato
9555034	R_VENETO-20200514.zip	14/05/2020		File caricato in database
9552621	R_VENETO-20200504.zip	04/05/2020		File caricato in database

Dalla Funzionalità Visualizzazione → Anomalie la Direzione Finanza e Tributi ha la possibilità di monitorare le situazioni particolari o i possibili disallineamenti tra il gestionale, MyPay e il giornale di cassa.

Si possono così monitorare la coerenza di tutti i sistemi coinvolti.

Ad esempio per monitorare che nel gestionale della tassa automobilistica siano registrati tutti i pagamenti nella funzionalità «Visualizzazione -> Anomalie» settando il filtro Classificazione e Tipo dovuto vengono visualizzati tutti i pagamenti con Ricevuta Telematica e Rendicontazione PagoPA, ma senza notifica dal gestionale.

Visualizzazione / Anomalie

<input type="checkbox"/> Data ultimo agg.	<input type="checkbox"/> Data Esecuzione	<input checked="" type="checkbox"/> Data Esito	<input type="checkbox"/> Data Reg	<input type="checkbox"/> Data contabile	<input type="checkbox"/> Data valuta
Da: 28/04/2020	Da: 28/04/2020	Da: 26/04/2020	Da: 28/04/2020	Da: 28/04/2020	Da: 28/04/2020
A: 28/05/2020	A: 28/05/2020	A: 28/05/2020	A: 28/05/2020	A: 28/05/2020	A: 28/05/2020

Classificazione Pagamenti non correttamente notifica IUD IUUV IUR Nascosti Non Nascosti	CF/PIVA Pagatore Anagrafica Pagatore CF/PIVA Versante Anagrafica Versante	Attestante Ordinante ID Rendicontazione ID Regolamento	Tipo Dovuto Bollo auto ordinario Conto Importo Tesoreria Causale
------------------------------------------------------------------------------------------------------------------	--------------------------------------------------------------------------------------------------	--------------------------------------------------------------------------------------	----------------------------------------------------------------------------------------------------------



Grazie per l'attenzione