



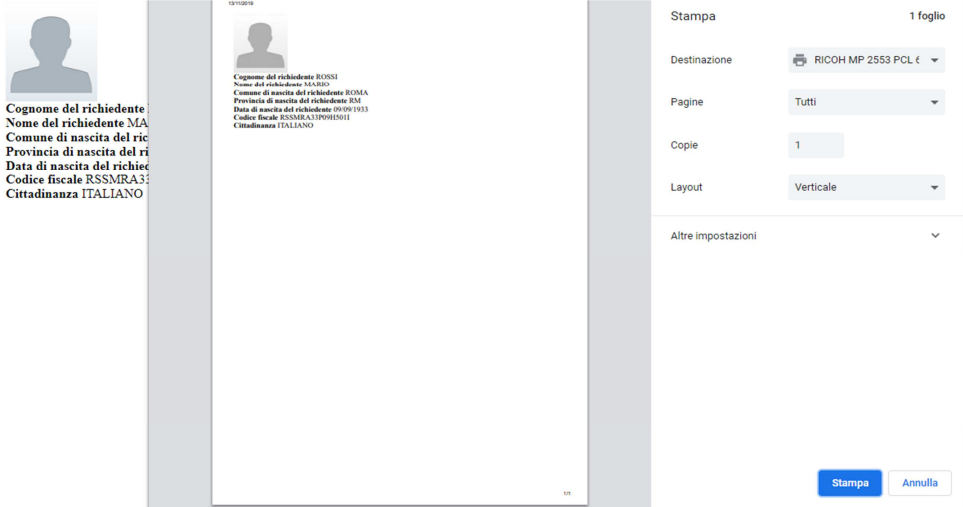
Manuale Operatore Visuratore SVA

Versione 1.1

Modello documento
SC_ModelloSpecificheCollaudo_v01.5.dotx



SOMMARIO

1	APPROVAZIONI	3
2	LISTA DI DISTRIBUZIONE	3
3	STORIA DELLE MODIFICHE	3
4	RIFERIMENTI.....	3
5	COPYRIGHT	3
6	GLOSSARIO.....	3
7	ACRONIMI	3
8	CONTESTO	4
9	OBIETTIVI	4
10	AMBIENTE E RISORSE	4
11	BREVE DESCRIZIONE PRODOTTO	5
12	RUOLI E PERMESSI MYPROFILE.....	5
13	CASI D'USO	5
13.1.	VISUALIZZAZIONE DATI CITTADINO.....	5
13.2.	STAMPA VISURA	6
		6
13.3.	ESPORTAZIONE PDF VISURA	7



1 APPROVAZIONI

Attività	Nominativo	Azienda	Tel.	e-Mail
Redazione	Riccardo Cannas	Engineering		riccardo.cannas@eng.it
Revisione	Rossella Galuppi	Engineering		Rossella.galuppi@eng.it
Approvazione	Antonino Mola	Regione del Veneto		Antonino.mola@regione.veneto.it

2 LISTA DI DISTRIBUZIONE

Nominativo	Azienda	Tel.	e-Mail	Tipo
Antonino Mola	Regione del Veneto		Antonino.mola@regione.veneto.it	

Tipo: CC=Copia Controllata, PC=Per conoscenza

3 STORIA DELLE MODIFICHE

Versione	Data	Descrizione
1.0	01/12/2018	Prima Redazione
1.1	31/10/2019	Seconda Redazione

4 RIFERIMENTI

N.	Titolo	Autore	Versione	Data

5 COPYRIGHT

Questo documento appartiene alla Regione del Veneto. I contenuti del medesimo – testi, tabelle, immagini, etc. – sono protetti ai sensi della normativa in tema di opere dell'ingegno. Tutti i diritti sono riservati. Il presente documento potrà essere utilizzato per la realizzazione di progetti regionali liberamente ed esclusivamente nel rispetto delle regole (standard) stabilite dalla Regione del Veneto. Ogni altro utilizzo, compresa la copia, distribuzione, riproduzione, traduzione in altra lingua, potrà avvenire unicamente previo consenso scritto da parte di Regione del Veneto. In nessun caso, comunque, il documento potrà essere utilizzato per fini di lucro o per trarne una qualche utilità.

6 GLOSSARIO

Termine	Descrizione

7 ACRONIMI

Termine	Descrizione



8 CONTESTO

Il documento si inserisce nell'ambito del progetto MyP3 definito all'interno della gara relativa al DIR1-2015 bandita dalla Direzione Sistemi Informativi della Regione del Veneto.

9 OBIETTIVI

Scopo di questo documento è fornire un manuale di utilizzo delle funzionalità di backoffice disponibili nel verticale myIntranet (portale dell'Operatore) per quanto attiene la gestione del visuratore anagrafico.

10 AMBIENTE E RISORSE

E' necessario disporre dell' architettura, nella sua completezza, hardware e software prevista per la piattaforma myPlace e descritta nel documento "SA_MYP3_SpecificheArchitetturali". Per la redazione del presente documento si è fatto uso dell'installazione presente nell'ambiente di collaudo di Regione del Veneto.



11 BREVE DESCRIZIONE PRODOTTO

E' un servizio offerto ad operatori degli enti e altri utenti particolari come i rappresentanti delle forze dell'ordine che potrebbero voler accedere a dati anagrafici di cittadini residenti in uno degli enti che fanno parte del circuito "Cresci-SVA".

12 RUOLI E PERMESSI MYPROFILE

L'Amministratore deve configurare il permesso agli operatori che devono lavorare con SVA. I ruoli con cui gestire l'operatività sono i seguenti:

1. Operatore Ufficio Anagrafe.
 1. Codice: SVA_OUFANNA
 2. ACL: "sva.search"
 3. permessi: "visualizza"
2. Tenente Forze Ordine.
 1. Codice: SVA_TEN
 2. ACL: "sva.search"
 3. permessi: "visualizza"

Il ruolo va associato dall' application admin per l'applicazione AVCP agli utenti o ai gruppi di utenti che devono accedere al visuratore

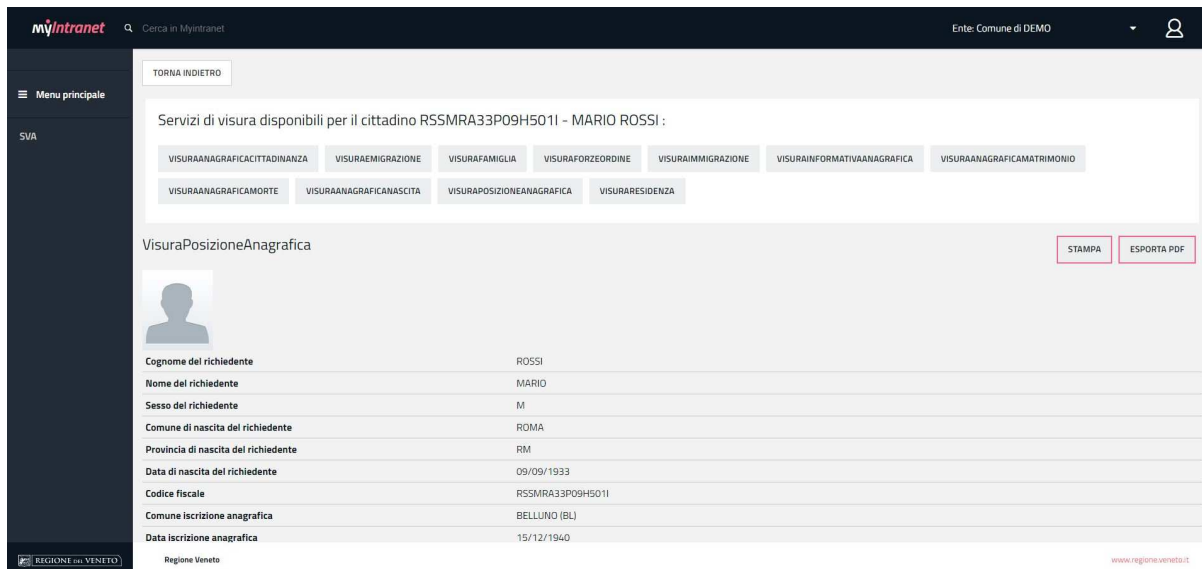
13 CASI D'USO

13.1. Visualizzazione dati cittadino

L'Operatore accede a MyIntranet e nel "Menu Principale" clicca sulla voce "SVA". Seleziona l'ente su cui vuole effettuare la ricerca e almeno un'altro dato di filtro tra quelli presenti (anno di nascita, codice documento, codice fiscale, cognome o nome) e preme cerca.

The screenshot shows the 'myIntranet' interface for 'SVA' (Visure anagrafiche operatore). The search form includes fields for 'Ente *', 'Anno di nascita', 'Codice Documento', 'Codice fiscale', 'Cognome', and 'Nome'. There are 'CANCELLA FILTRI' and 'CERCA' buttons. Below the form, there are dropdowns for 'Cognome', 'Nome', and 'Codice fiscale'. The current status is 'Nessun elemento da visualizzare'. The footer includes 'Regione Veneto' and links for 'Accessibilità', 'Privacy', 'Note Legali', 'Informativa Cookie', and 'www.regione.veneto.it'.

Viene mostrata una lista con tutti i cittadini compatibili con il filtro impostato. Clicca sulla riga corrispondente al cittadino di cui si desidera consultare l'anagrafica. Viene caricato il dettaglio del cittadino con le varie visure effettuabili. Cliccando sulla visura desiderata, se si hanno i diritti, questa viene mostrata nel dettaglio sottostante.



myIntranet Cerca in Myintranet Ente: Comune di DEMO

TORNA INDIETRO

Servizi di visura disponibili per il cittadino RSSMRA33P09H5011 - MARIO ROSSI:

VISURAAANAGRAFICACITTADINANZA VISURAEIMIGRAZIONE VISURAFAMIGLIA VISURAFORZEORDINE VISURAIMMIGRAZIONE VISURAINFORMATIVAANAGRAFICA VISURAAANAGRAFICAMATRIMONIO

VISURAAANAGRAFICAMORTE VISURAAANAGRAFICANASCITA VISURAPOSIZIONEANAGRAFICA VISURARESIDENZA

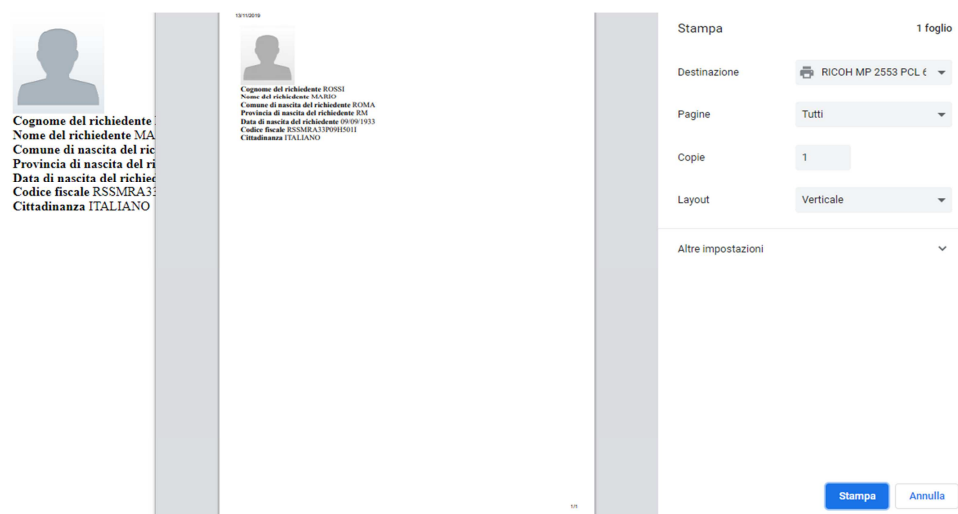
VisuraPosizioneAnagrafica STAMPA ESPORTA PDF

Cognome del richiedente	ROSSI
Nome del richiedente	MARIO
Sesso del richiedente	M
Comune di nascita del richiedente	ROMA
Provincia di nascita del richiedente	RM
Data di nascita del richiedente	09/09/1933
Codice fiscale	RSSMRA33P09H5011
Comune iscrizione anagrafica	BELLUNO (BL)
Data iscrizione anagrafica	15/12/1940

Regione Veneto www.regione.veneto.it

13.2. Stampa visura

L'Operatore accede a MyIntranet e nel "Menu Principale" clicca sulla voce "SVA". Seleziona l'ente su cui vuole effettuare la ricerca e almeno un'altro dato di filtro tra quelli presenti (anno di nascita, codice documento, codice fiscale, cognome o nome) e preme il pulsante "CERCA". Viene mostrata una lista con tutti i cittadini compatibili con il filtro impostato. Clicca sulla riga corrispondente al cittadino di cui si desidera consultare l'anagrafica. Viene caricato il dettaglio del cittadino con le varie visure effettuabili. Cliccando sulla visura desiderata, se si possiedono i diritti necessari, viene mostrato il dettaglio quindi premere sul pulsante "STAMPA". Viene mostrata l'interfaccia di stampa dell'applicazione da cui si sta navigando.



13/10/2019

Cognome del richiedente ROSSI
Nome del richiedente MARIO
Comune di nascita del richiedente ROMA
Provincia di nascita del richiedente RM
Data di nascita del richiedente 09/09/1933
Codice fiscale RSSMRA33P09H5011
Cittadinanza ITALIANO

Stampa 1 foglio

Destinazione RICOH MP 2553 PCL €

Pagine Tutti

Copie 1

Layout Verticale

Altre impostazioni

Stampa Annulla



13.3. Esportazione pdf visura

L'Operatore accede a MyIntranet e nel "Menu Principale" clicca sulla voce "SVA". Seleziona l'ente su cui vuole effettuare la ricerca e almeno un'altro dato di filtro tra quelli presenti (anno di nascita, codice documento, codice fiscale, cognome o nome) e preme il pulsante "CERCA". Viene mostrata una lista con tutti i cittadini compatibili con il filtro impostato. Clicca sulla riga corrispondente al cittadino di cui si desidera consultare l'anagrafica. Viene caricato il dettaglio del cittadino con le varie visure effettuabili. Cliccando sulla visura desiderata, se si possiedono i diritti necessari, viene mostrato il dettaglio quindi premere sul pulsante "ESPORTA PDF". Viene prodotto e scaricato localmente un file pdf con tutti i dati della visura.

VISURA ANAGRAFICA CITTADINO

Cognome: ROSSI

Nome: MARIO

Comune di nascita : ROMA

Provincia di nascita: RM

Data di nascita: 09/09/1933

Codice fiscale: RSSMRA33P09H501I

Cittadinanza: ITALIANO