



Integrazione di SPID con MyID: caso pratico con il prodotto MyPay

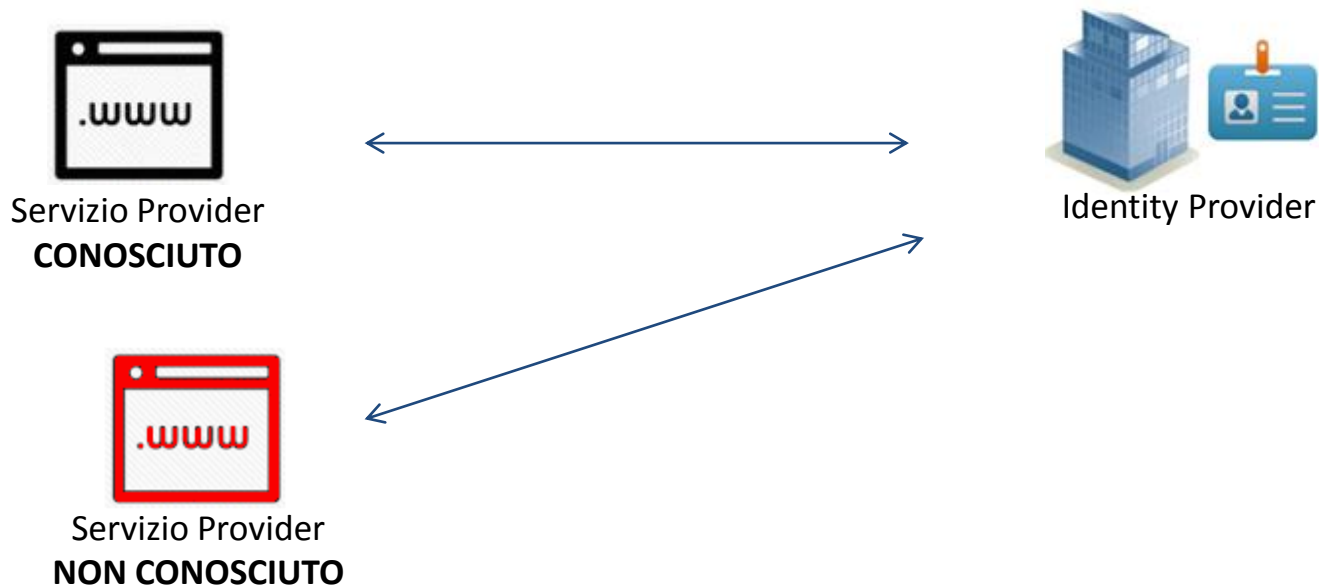
Treviso, 7 Dicembre 2017

Agenda

- Concetti SPID
- Modalità dispiegamento SPID
- Piattaforma MyID
- Interfacciamento servizio a MyID
- Caso d'uso: MyPay
- Convenzione a tre
- Processo di adesione

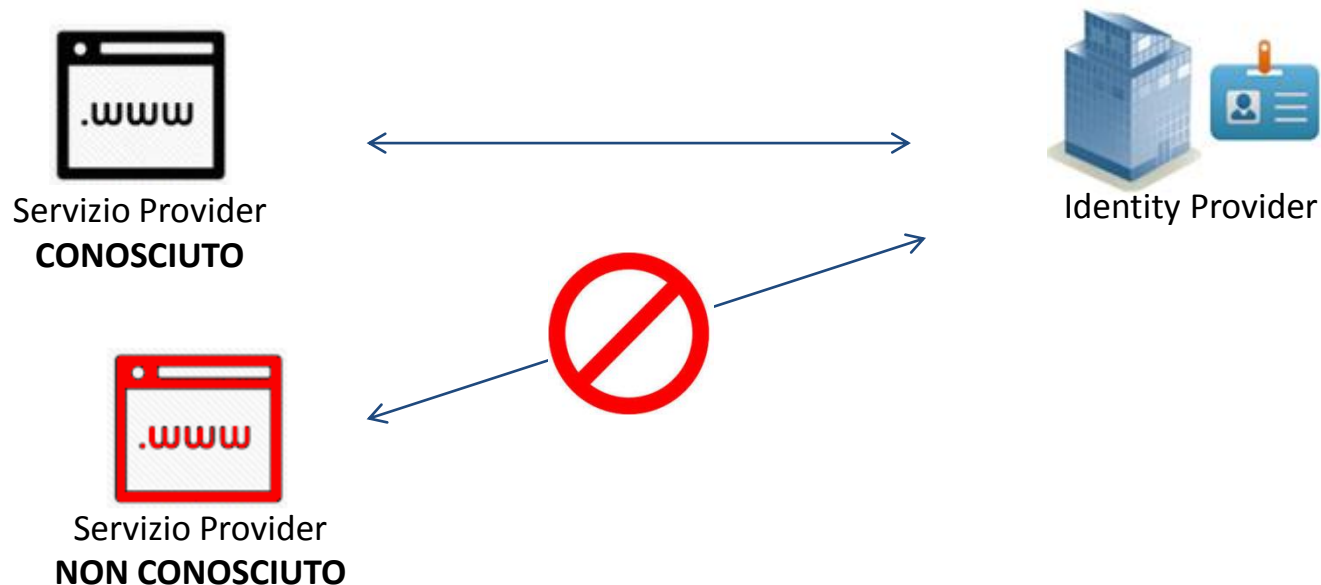
Concetti SPID

1. Service Provider e Identity Provider si devono preliminarmente conoscere (*metadata*)



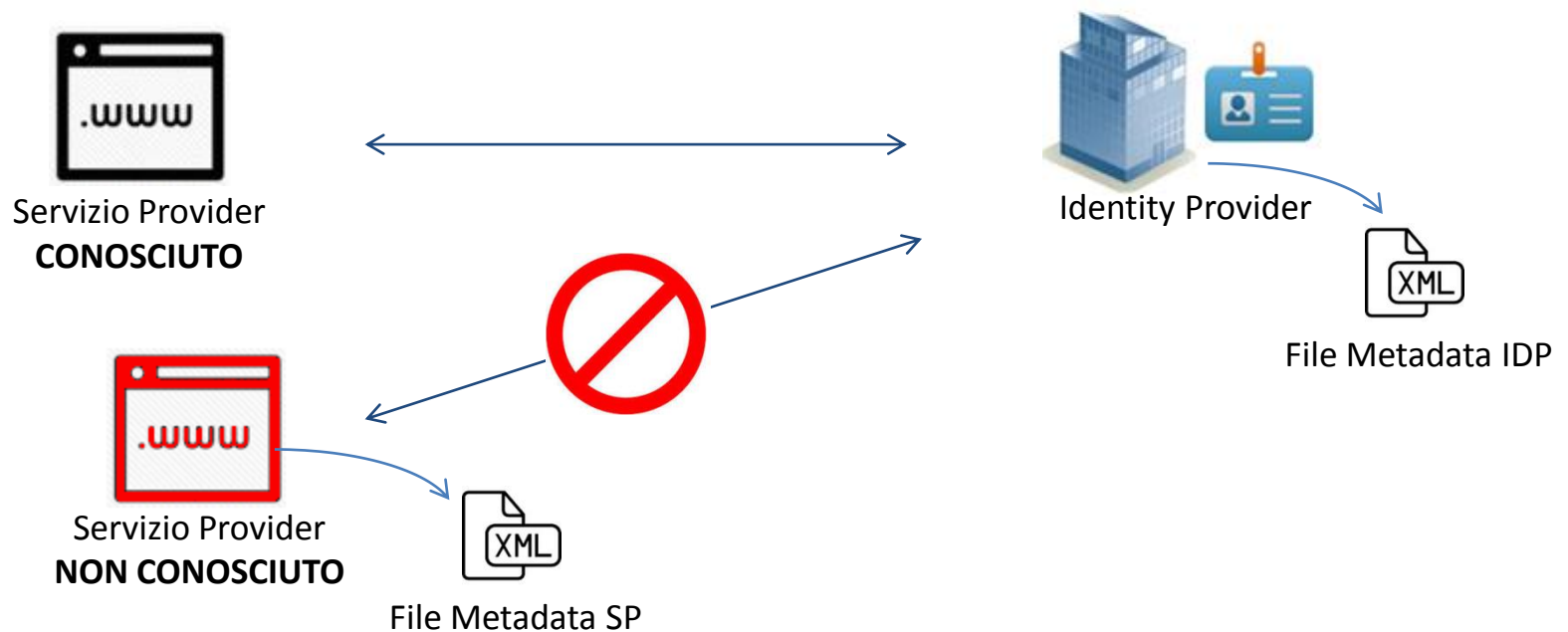
Concetti SPID

1. Service Provider e Identity Provider si devono preliminarmente conoscere (*metadata*)



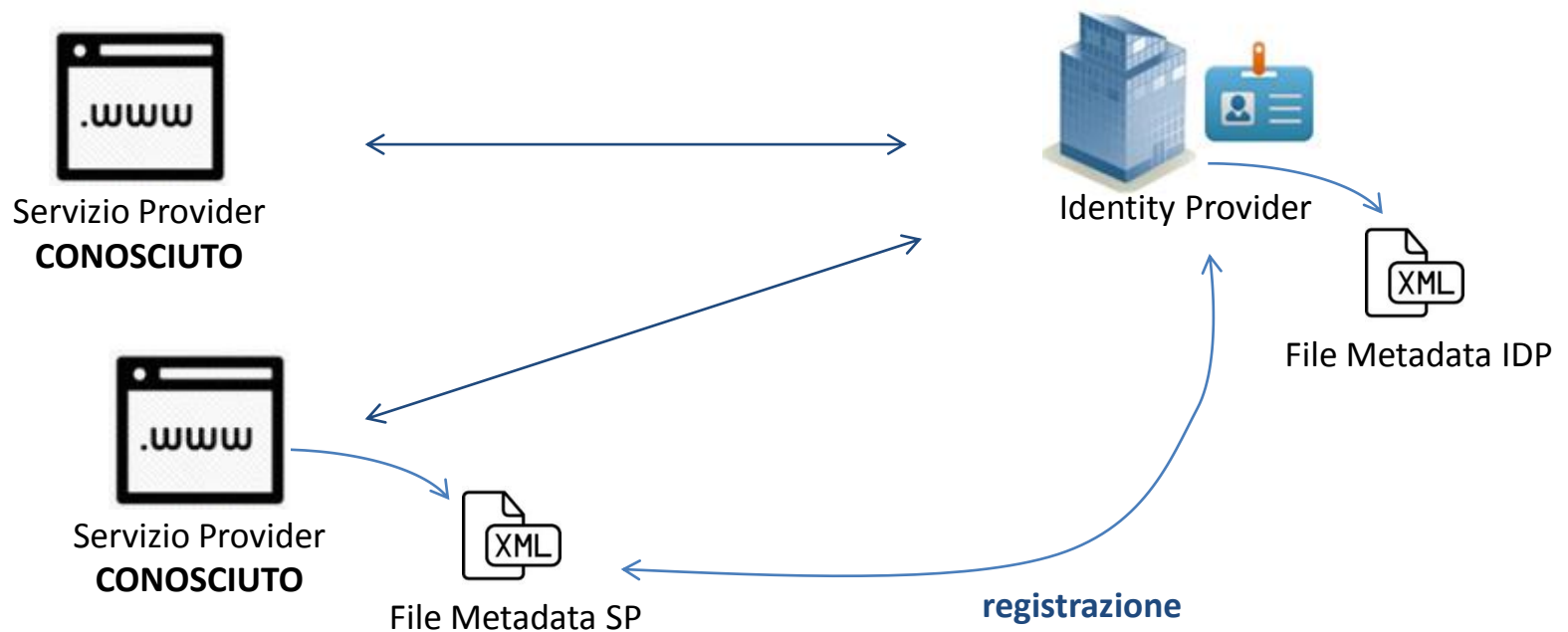
Concetti SPID

1. Service Provider e Identity Provider si devono preliminarmente conoscere (*metadata*)



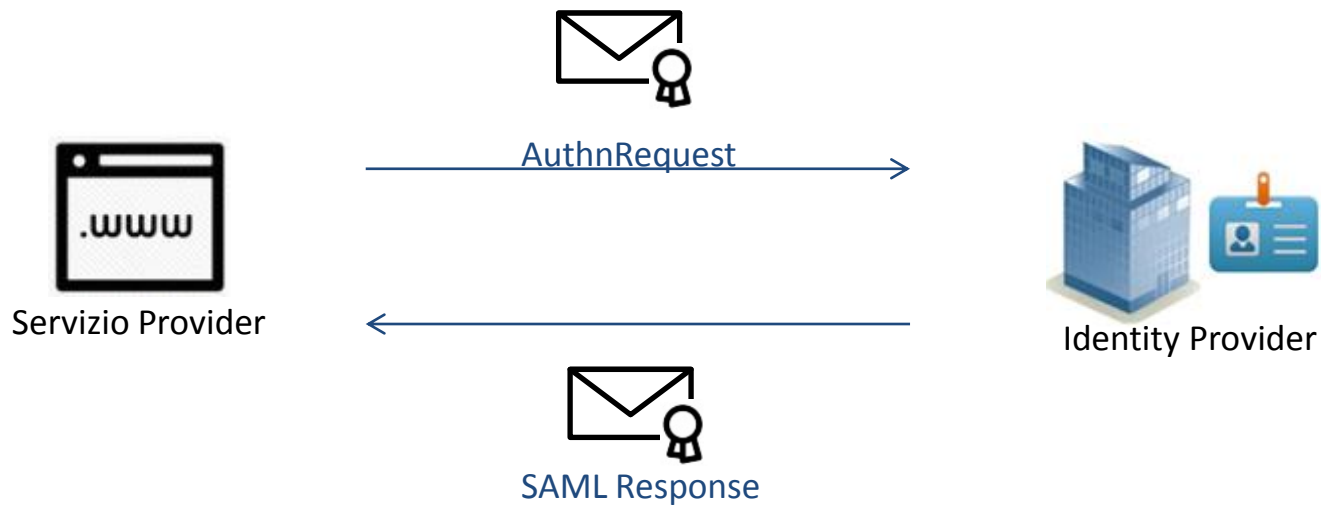
Concetti SPID

1. Service Provider e Identity Provider si devono preliminarmente conoscere (*metadata*)



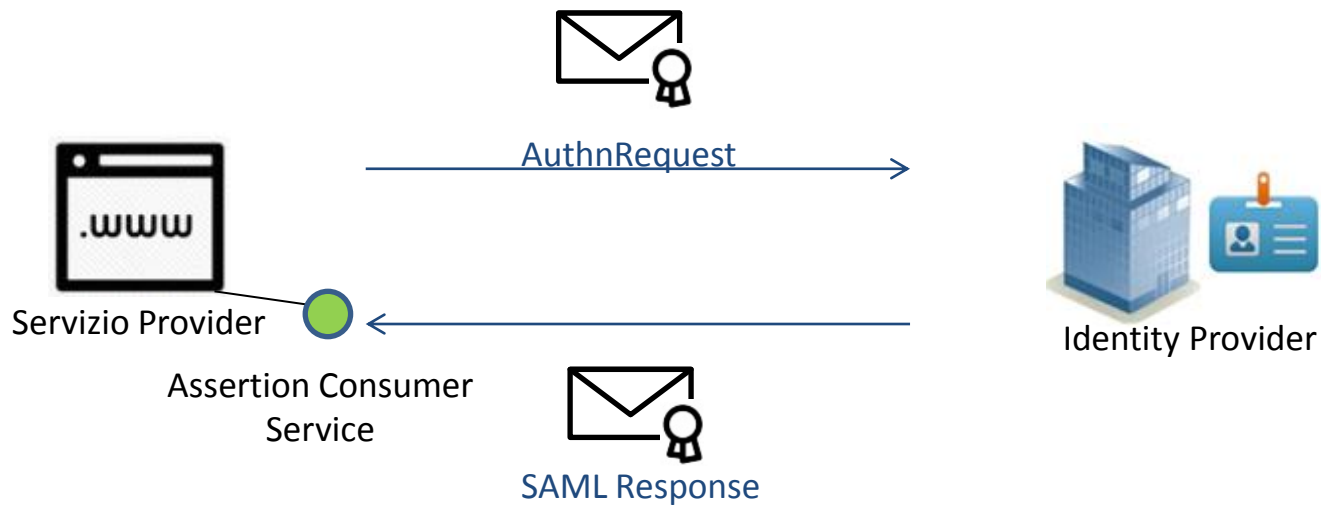
Concetti SPID

2. Messaggi scambiati sono firmati dal mittente tramite il certificato



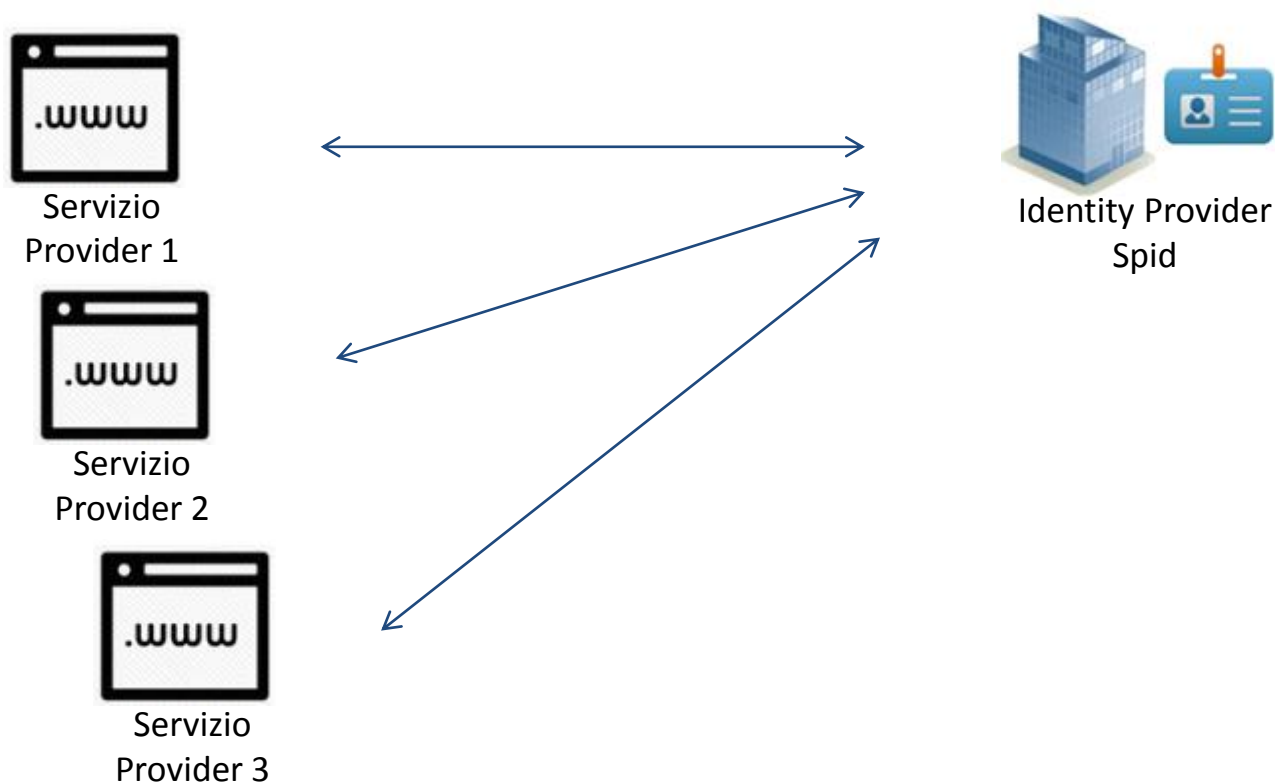
Concetti SPID

3. Service Provider espone *endpoint* per ricevere la risposta



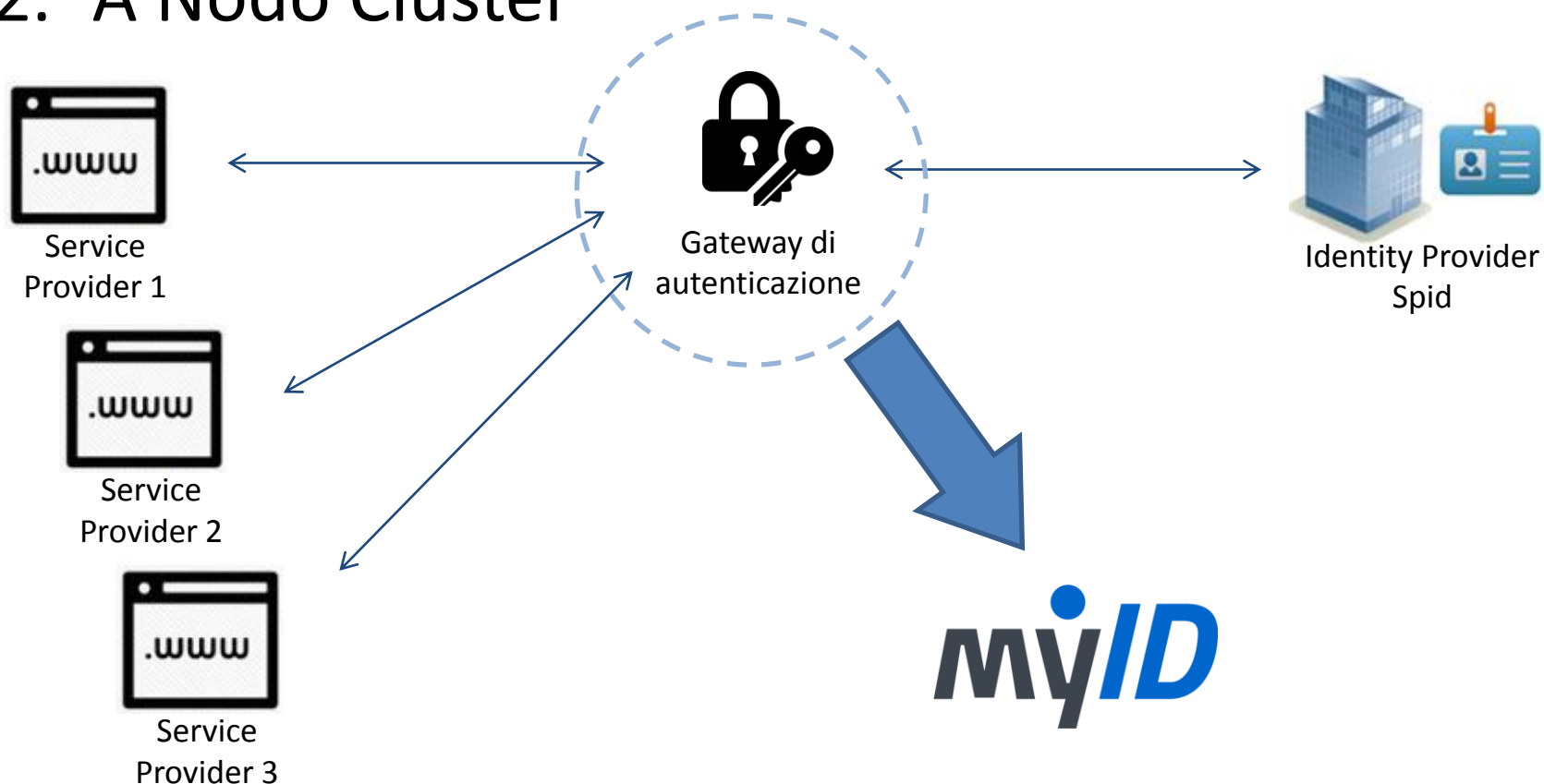
Modalità dispiegamento SPID

1. A Nodo Singolo



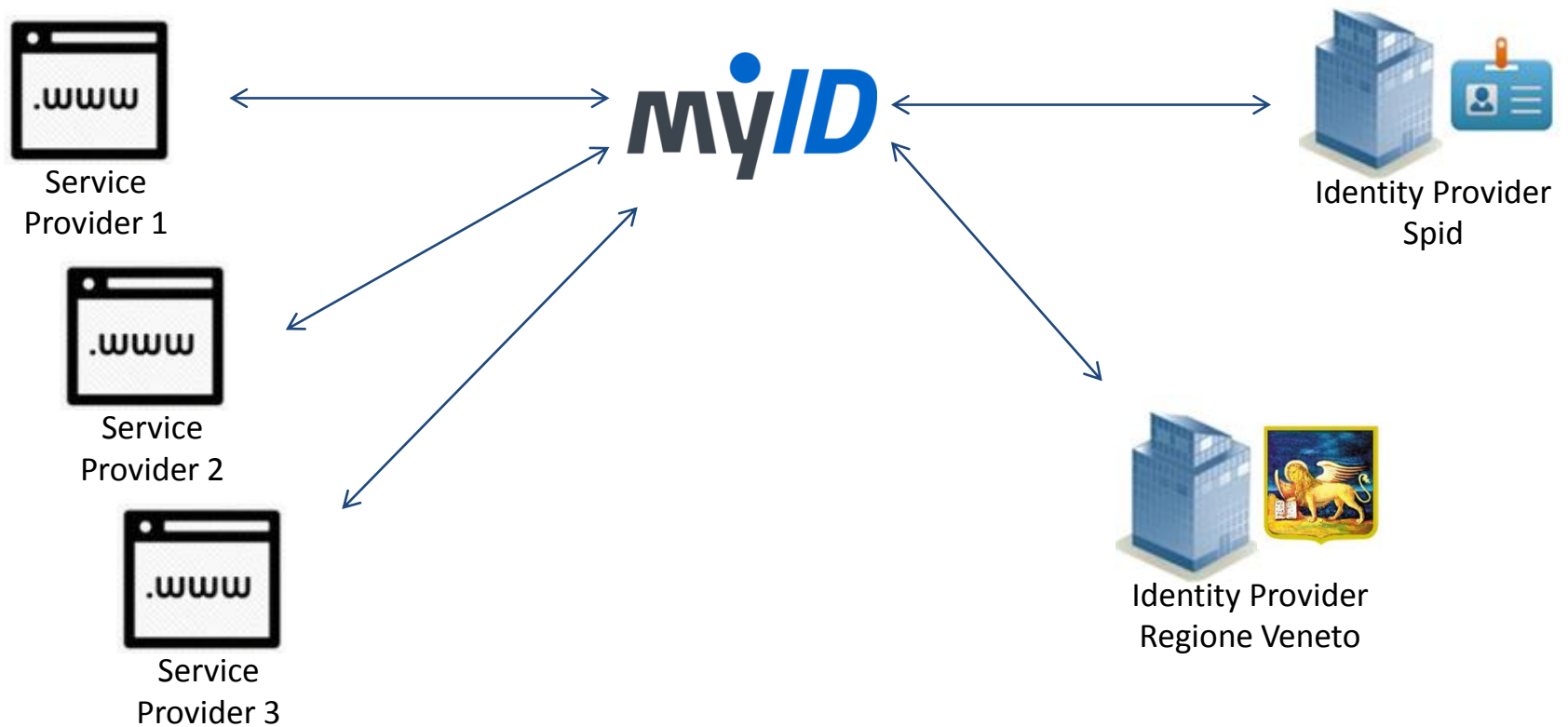
Modalità dispiegamento SPID

2. A Nodo Cluster



Piattaforma MyID

Rappresentazione



Piattaforma MyID

Caratteristiche:

1. unico punto di accesso (login)
2. unico nodo per la configurazione degli Identity Provider Spid
3. supporto Identity Provider Regione Veneto
4. veicola le registrazioni degli SP con Agid
5. dati raccolti utilizzabili per analisi statistiche

Piattaforma MyID

Entra con un gestore dell'identità del Sistema MyID

Entra con il Sistema Pubblico per la gestione dell'Identità Digitale

Entra con Regione Veneto

Entra con SPID

- InfoCert ID
- SpidItalia REGISTER.IT
- aruba.it spid
- Poste ID NUOVO ASSOCIATO spid
- TIM id
- Namirial ID
- SIELTE id

☑ Aiutaci a migliorare: inviaci i tuoi suggerimenti

Centralino: 041 2792111
Posta Elettronica Certificata

Piattaforma MyID

Scelte di accesso per tipologia utente:


- Cittadini -> SPID
- Operatori -> IDP Regione Veneto

Ogni Service Provider decide come gestire
le tipologie di utenti

Interfacciamento Servizio a MyID

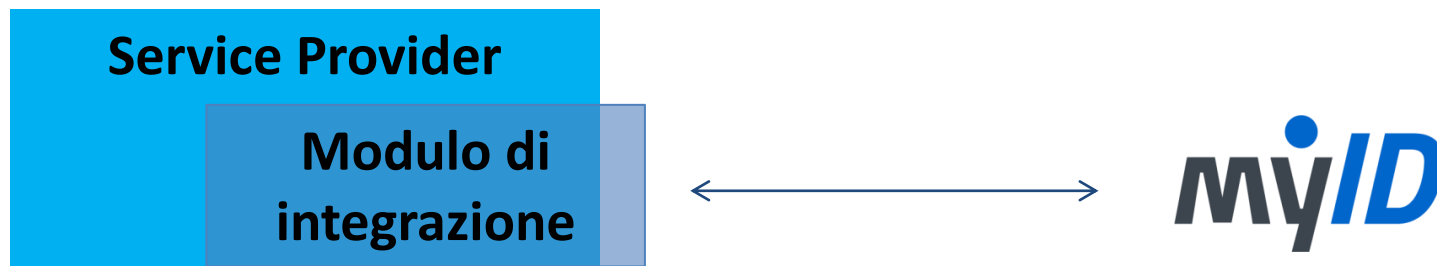
Requisiti:

1. esposizione *metadata* per la registrazione
2. dialogo con MyID (buste firmate)
3. esposizione *endpoint* di ricezione risposta



**Modulo di
integrazione**

Interfacciamento Servizio a MyID



Modulo di integrazione (o integration kit) dipende dalla tecnologia del Service Provider.

Regione Veneto mette a disposizione i moduli di integrazione già sviluppati e nel caso di nuove tecnologie, ne chiede la condivisione per accrescere la piattaforma MyID

Caso d'uso: MyPay

myID
Il sistema federato di identificazione della Regione del Veneto

myID
Il sistema federato di identificazione della Regione del Veneto

Accedi con il Gestore MyID

Regione del Veneto

Entra con un gestore dell'identità del Sistema MyID

Entra con il Sistema Pubblico per la gestione dell'Identità Digitale

Entra con Regione Veneto

Entra con SPID

spid AgID Agenzia per l'Italia Digitale

Username/Password

Accedi con Username/Password

Username o Codice Fiscale

Username o Codice Fiscale

Password

Password

Accedi

Hai dimenticato la password?

Caso d'uso: MyPay


The image shows a sequence of three screenshots illustrating the login process for MyPay:

- Top Screenshot:** The main MyPay portal header. It features the 'mypay' logo, the text 'PORTALE DEI PAGAMENTI', and the 'pagoPA' logo. Below the header, the 'Regione del Veneto' logo is visible. On the right, there are two buttons: 'Accedi' (highlighted with a blue circle) and 'Beneficiari'.
- Middle Screenshot:** The 'myID' service page. The title is 'Accedi a MyPay Servizio tramite myID'. It describes 'Il sistema federato di identificazione della Regione del Veneto'. A blue button labeled 'Maggiori informazioni >>' is present. At the bottom, there are two login options: 'Entra con Regione Veneto' and 'Entra con SPID' (highlighted with a red circle).
- Bottom Screenshot:** A dropdown menu for 'Entra con SPID'. It lists various SPID providers: InfoCert ID, SpidItalia REGISTER.IT, aruba.it SPID, Poste ID NUOVO sistema spid, TIM id, Namirial ID, and SIELTE id. A red arrow points from the 'Entra con SPID' button in the middle screenshot to this menu.

Interfacciamento Servizio a MyID



Regione Veneto

Benvenuto
Francesco
Fornasiero 


Carrello


Beneficiari


Esci

MyPay gestisce allo stesso modo l'accesso utente da Spid o da IDP Regione Veneto:
il profilo utente è univoco

Nuovo "Sistema Federato di Identificazione" di Regione del Veneto abilitato SPID

Da lunedì 11 Settembre 2017, Regione del Veneto introduce per MyPay/MyPivot il nuovo "Sistema Federato di Identificazione" abilitato al sistema pubblico di identità digitale (SPID).

Per maggiori informazioni clicca [qui](#)

Convenzione a tre



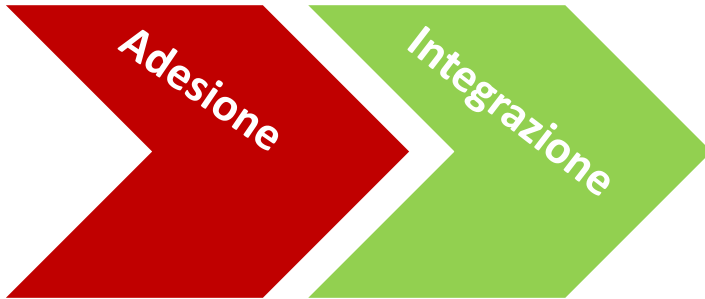
Processo di attivazione



Fase di Adesione

- L'Ente stipula accordo con Regione Veneto inviando documento (anagrafica ente, referente amministrativo)
- Regione Veneto contatta ente e schedula prima call per dialogo tra referenti tecnici

Processo di attivazione



Fase di Integrazione

- Primo contatto tra tecnici e schedulazione prossima *call* entro 15 giorni per attività di supporto
- Sviluppo connettore per il dialogo al sistema MyID da parte dell'Ente, se già tale tecnologia non è inclusa nel catalogo di Regione Veneto
- Richiesta di test su ambiente di collaudo Regionale compilando il modulo dei servizi

Processo di attivazione



Fase di Collaudo

- Regione Veneto effettua configurazioni per connessione al servizio dell'Ente e al termine comunica una finestra di 15 giorni per testare
- A test conclusi, il referente dell'Ente richiede l'attivazione in ambiente di produzione


Processo di attivazione



Fase di Produzione

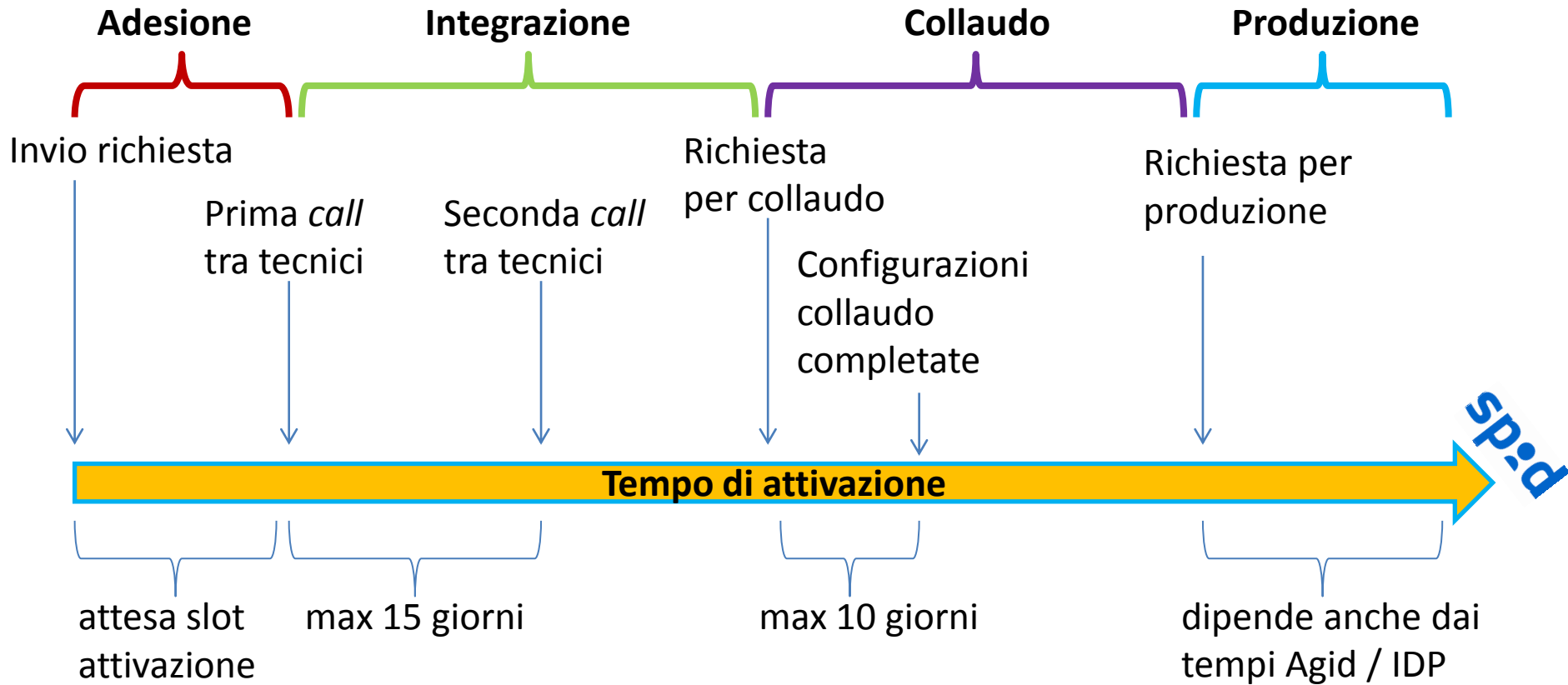
- Regione Veneto effettua configurazioni e contatta Agid per l'attivazione a SPID del nuovo servizio erogato dell'Ente
- Viene comunicato all'Ente l'esito dell'attivazione

Processo di attivazione



Ora si potrà accedere ai servizi tramite SPID

Processo di attivazione



Tempo dipendente da attività a carico di Regione Veneto