



REGIONE DEL VENETO


# Guida al pagamento di un avviso pagoPA in semplici passi

Esempio con:

*Canone del demanio idrico*



# Hai ricevuto a casa tua l'avviso di pagamento, per es. del canone idrico demaniale, con la cifra da pagare?

 **AVVISO DI PAGAMENTO**

 **REGIONE DEL VENETO**

Riscossione canoni demaniali anno 2019 - Rif. pratica n. XXXXX

<b>ENTE CREDITORE</b> Cod. Fiscale 80007580279	<b>DESTINATARIO AVVISO</b> Cod. Fiscale xxxxxxxxxxxx
<b>Regione del Veneto</b>	<b>DENOMINAZIONE / NOME COGNOME</b>
Dorsoduro 3901 - 30123 Venezia (VE) Tel. 0412792111 protocollo.generale@pec.regione.veneto.it www.regione.veneto.it	Via, civico CAP, COMUNE (PROVINCIA)
<b>QUANTO E QUANDO PAGARE?</b>	<b>DOVE PAGARE?</b> Lista dei canali di pagamento su <a href="http://www.pagoPA.gov.it">www.pagoPA.gov.it</a>

**793,58 Euro entro il 31/07/2019**

Puoi pagare con una unica rata.

L'importo è aggiornato automaticamente dal sistema e potrebbe subire variazioni per eventuali sgravi, note di credito, indennità di mora, sanzioni o interessi, ecc. Un operatore, il sito o l'app che userai ti potrebbero quindi chiedere una cifra diversa da quella qui indicata.

**PAGA SUL SITO O CON LE APP**

del tuo Ente Creditore, della tua Banca o degli altri canali di pagamento. Potrai pagare con carte, conto corrente, CBILL.



**PAGA SUL TERRITORIO**

In Banca, in Ricevitoria, dal Tabaccaiolo, al Bancomat, al Supermercato. Potrai pagare in contanti con carte o conto corrente.



Utilizza la porzione di avviso relativa al canale di pagamento che preferisci.

BANCHEEALTRICANALI	RATA UNICA
<p>Qui accanto trovi il codice QR e il codice Interbancario CBILL per pagare attraverso il circuito bancario e gli altri canali di pagamento abilitati.</p> 	<p>Destinatario <b>Destinatario / Nome e Cognome</b></p> <p>Ente Creditore <b>Regione del Veneto</b> Euro <b>793,58</b></p> <p>Oggetto del pagamento <b>Riscossione canoni demaniali anno 2019 - Rif. pratica n. XXXXX</b></p>
<p>Codice CBILL <b>38136</b></p>	<p>Codice Avviso <b>001 0100 0000 0000 000</b></p> <p>Cod. Fiscale Ente Creditore <b>80007580279</b></p>

# DOVE PAGARE

- sul portale dei pagamenti della Regione del Veneto – [mypay.regione.veneto.it](https://mypay.regione.veneto.it)
- tramite uno sportello fisico:
  - presso le agenzie e gli sportelli ATM (“Bancomat”) abilitati a pagoPA o al circuito CBILL della tua banca o delle banche<sup>1</sup> che forniscono il servizio di pagamento a tutti i cittadini (anche se non correntisti)
  - presso i punti vendita aderenti all’iniziativa, che espongono il logo “pagoPA” (es. SISAL, Lottomatica)
- tramite l’home banking della tua banca (cerca i loghi CBILL o pagoPA)

<sup>1</sup> L’elenco dei Prestatori di Servizi di Pagamento (PSP) è in continua evoluzione. Sul sito dell’AGID <https://www.agid.gov.it/it/piattaforme/pagopa/dove-pagare> è possibile verificare i servizi offerti dal proprio istituto bancario e trovare l’elenco degli operatori che forniscono il servizio di pagamento a tutti i cittadini (anche se non correntisti)

CLICCA QUI

Pagamento sul portale [MyPay: mypay.regione.veneto.it](https://mypay.regione.veneto.it)



Mi collego a MyPay e cerco Regione tra i beneficiari, poi clicco sul logo della Regione del Veneto

### Seleziona l'ente beneficiario

MAGGIORI INFORMAZIONI

Cerca un ente e scopri i servizi oppure paga un avviso

Regione

CERCA

SEGUE



I cittadini che hanno ricevuto un Avviso di pagamento riguardante gli Oneri Demaniali possono effettuare il pagamento online inserendo i dati negli spazi appositi sottostanti.  
A questo [link](#) si può scaricare una guida che informa riguardo a come pagare un Avviso.

### Avviso di Pagamento

*Se hai ricevuto un Avviso di Pagamento compila il seguente form*

Codice avviso / IUV:

Codice Fiscale / Partita IVA intestatario:

Inserire la propria email (non PEC) necessaria per accedere alla procedura di pagamento:

Procedi

**Nella sezione Avviso di pagamento inserisco il codice IUV, il codice fiscale/P.IVA dell'intestatario e un indirizzo email**

**SEGUE**




pagoPA mypay Accedi

**Portale dei Pagamenti della Regione del Veneto** Beneficiari

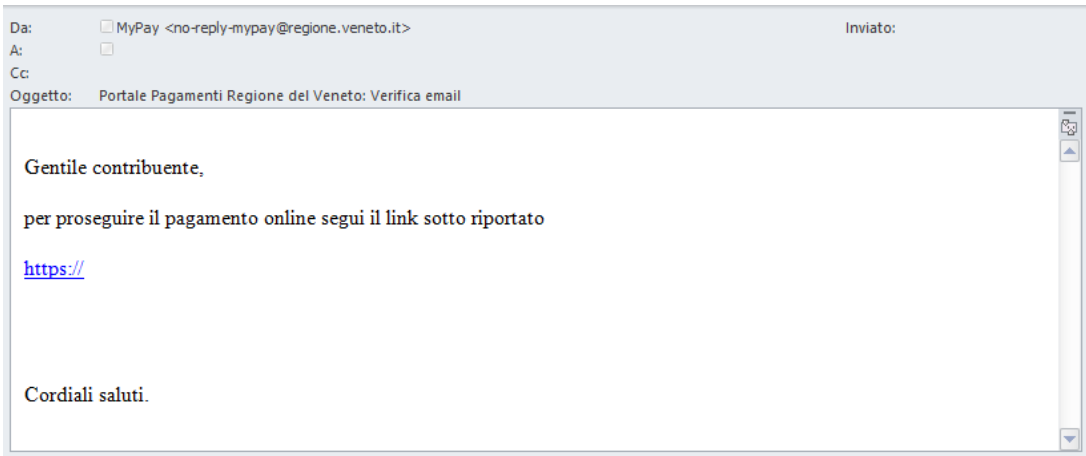
 Regione del Veneto

**i** Ti abbiamo inviato una mail all'indirizzo che hai specificato. Controlla la posta in arrivo e segui le istruzioni riportate nella mail per proseguire con il pagamento.



**Il sistema mi invia un'email con un link da cui proseguo per il pagamento**

**SEGUE**



Da:  MyPay <no-reply-mypay@regione.veneto.it> Inviato:  
A:   
Cc:  
Oggetto: Portale Pagamenti Regione del Veneto: Verifica email

Gentile contribuente,  
per proseguire il pagamento online segui il link sotto riportato  
<https://>  
Cordiali saluti.





### Carrello : elenco dovuti nel carrello

Causale Versamento	Importo	Valuta
Codice pratica XXXXX - Canone anno 2019	XXX,XX	EUR

**Importo Totale Pagamento : XXX,XX Euro**

**i** Scegli come pagare gli importi presenti nel carrello, puoi procedere al pagamento online oppure stampare l'avviso cartaceo e recarti in uno sportello abilitato alla riscossione. La stampa dell'avviso non preclude la possibilità di effettuare successivamente il pagamento online.

Prepara Avviso da stampare 

**Procedi con il pagamento online **

#### Avviso cartaceo

Ti sarà richiesto di compilare l'anagrafica del soggetto intestatario dell'avviso. In seguito potrai salvare il pdf dell'avviso, stamparlo e procedere al pagamento con le seguenti modalità:

- Recandoti fisicamente ad uno sportello di un Prestatore di Servizi di Pagamento (Banche, Poste, Tabaccai e altri canali) abilitato all'incasso (Operatori abilitati).
- Tramite home banking (Servizio CBILL) se la tua banca fa parte del Consorzio CBI (Clicca di seguito per visualizzare l'elenco degli istituti finanziari che aderiscono a pagoPA® tramite il servizio CBILL: [Link](#))


#### Pagamento online


Potrai scegliere una delle modalità di pagamento online previste dal sistema pagoPA® (carta di credito, home banking e altre) e identificare un istituto finanziario con il quale perfezionare il pagamento.

Ti sarà richiesto di compilare l'anagrafica del soggetto intestatario e facoltativamente l'anagrafica del soggetto versante. Successivamente sarai reindirizzato sul portale della banca scelta per effettuare il pagamento.

Partendo dal link sull'email arrivo al carrello, clicco su **Procedi con il pagamento online**

SEGUE

 [Torna alla Homepage](#)

 [Abbandona e svuota carrello](#)



## Anagrafica : dati anagrafici del soggetto intestatario



## Anagrafica soggetto intestatario

\* Anagrafica:

\* Tipo soggetto:

\* Codice fiscale / Partita Iva:

\* Email:

Indirizzo:

Civico:

CAP:

Nazione:

Provincia:

Località:

Il sistema mostra  
l'anagrafica  
dell'intestatario, clicco  
su Procedi

SEGUE




**Riepilogo : revisione finale dei dati di pagamento**


Causale Versamento	Importo	Valuta
Codice pratica XXXXX - Canone anno 2019	XXX,XX	EUR

**Anagrafica soggetto intestatario**

Anagrafica	denominazione/nome e cognome
Codice fiscale / Partita Iva	partita iva/codice fiscale
Email	email
Indirizzo	
Civico	
CAP	
Nazione	ITALIA
Provincia	
Località	

**i** Attenzione: cliccando sul pulsante "Procedi al pagamento" verrai reindirizzato alla scelta del Prestatore di Servizi di Pagamento.


✕ Abbandona

⬅ Indietro

➡ Procedi al pagamento €

**Confermo il riepilogo e  
clicco su Procedi al  
pagamento**

SEGUE



Regione Veneto  
/RFB/02000000000000/XXX.XX/TXT/Codice pratica XXXXX - Canone anno 2019  
XXX,XX€

IT ▾

**pagoPA**

Benvenuto nel sistema di pagamento della Pubblica  
Amministrazione italiana: pagoPA

**ENTRA CON SPID**

[Non hai SPID? Scopri di più](#)

**Entra con la tua email**

[Informativa sulla privacy](#)

Faccio il pagamento

SEGUE

**Vengo reindirizzato sulla pagina di pagoPA.**

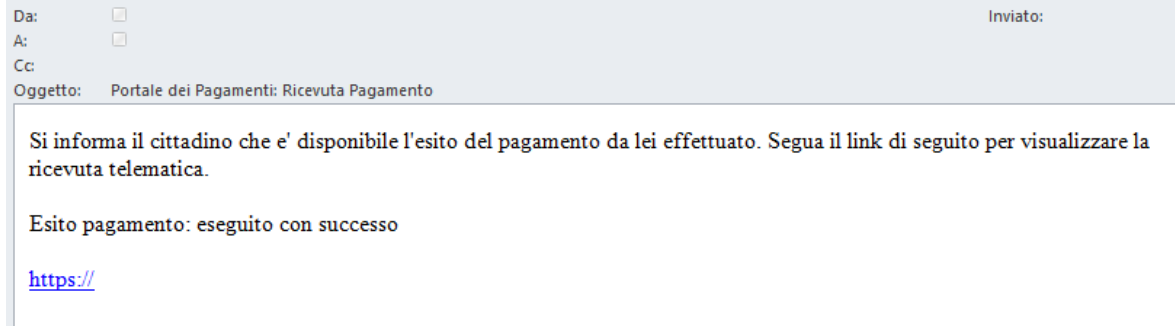
**Si inseriscono credenziali SPID oppure email e si prosegue fino al pagamento.**

## Esito : transazione conclusa



**i** Processo di pagamento eseguito correttamente, l'esito della transazione sarà disponibile a breve. Controlla la tua casella di posta.

**Verifico l'esito: ricevo un'email con il link alla Ricevuta Telematica**



**FINE**

# Ottingo la Ricevuta Telematica del pagamento (RT) da conservare a cura dell'utente



REGIONE DEL VENETO

## RICEVUTA TELEMATICA PAGAMENTO

Stampata in data: \*\*/\*\*/\*\*\*\* \*\*:\*\*\*:\*\*



<b>IMPORTO TOTALE PAGATO:</b>	€ .....	<b>ESITO:</b>	<b>Pagamento eseguito</b>
<b>CODICE CONTESTO PAGAMENTO:</b>	n/a	<b>DATA RICHIESTA:</b>	**/**/**** **:***:**
<b>ID UNIVOCO VERSAMENTO:</b>	RF72014400000004708700000	<b>DATA RICEVUTA:</b>	**/**/**** **:***:**
<b>DOMINIO ENTE:</b>	80007580279	<b>IDENTIFICATIVO RICEVUTA:</b>	*****
<b>RIFERIMENTO RICHIESTA:</b>	*****		

### ENTE BENEFICIARIO

<b>DENOMINAZIONE:</b>	Regione del Veneto		
<b>TIPO:</b>	G		
<b>CODICE UNIVOCO:</b>	80007580279		
<b>NAZIONE:</b>	IT	<b>PROVINCIA:</b>	VE
<b>LOCALITÀ:</b>	Venezia		
<b>INDIRIZZO:</b>	Dorsoduro		
<b>CIVICO:</b>	3901	<b>CAP:</b>	30123
<b>DENOMINAZIONE UNITÀ OPERATIVA:</b>			
<b>CODICE UNITÀ OPERATIVA:</b>			

### SOGGETTO INTESATARIO

<b>ANAGRAFICA:</b>	Nome Cognome		
<b>TIPO:</b>	F		
<b>CODICE UNIVOCO:</b>	CODice FIScale		
<b>EMAIL:</b>	e-mail		
<b>NAZIONE:</b>	IT	<b>PROVINCIA:</b>	
<b>LOCALITÀ:</b>			
<b>INDIRIZZO:</b>			
<b>CIVICO:</b>		<b>CAP:</b>	

### ISTITUTO ATTESTANTE

<b>DENOMINAZIONE:</b>	*****
-----------------------	-------

FAC-SIMILE

**Grazie per l'attenzione**